



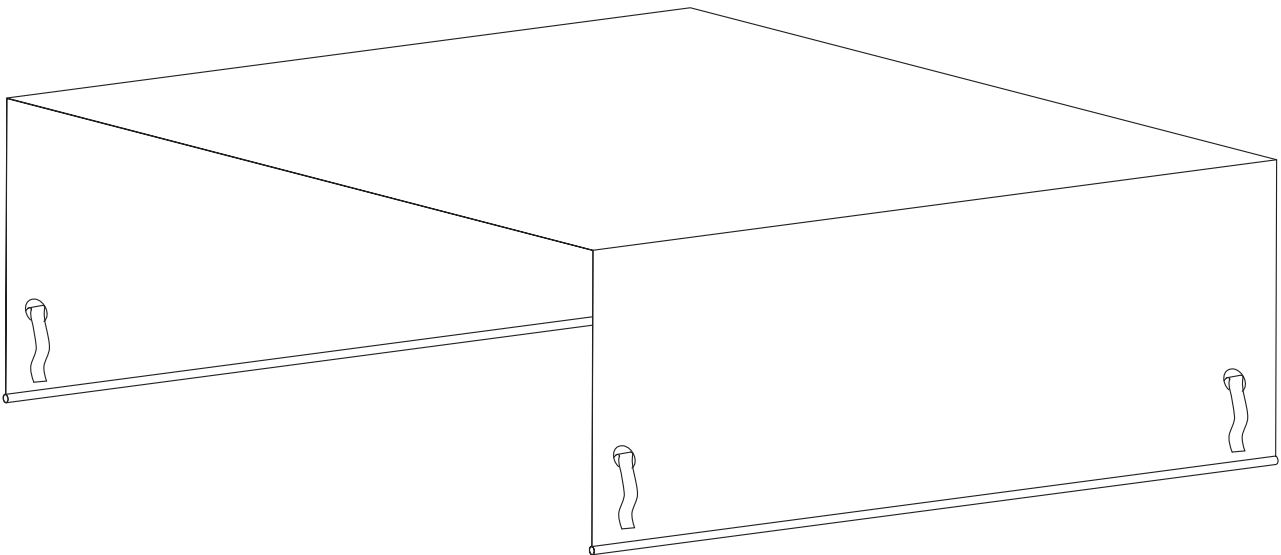
ITEM #0302461

# PERGOLA REPLACEMENT TOP FOR ITEM #0015795

MODEL #C-J-110

Français p. 04

Español p. 07



**ATTACH YOUR RECEIPT HERE**

Serial Number \_\_\_\_\_ Purchase Date \_\_\_\_\_



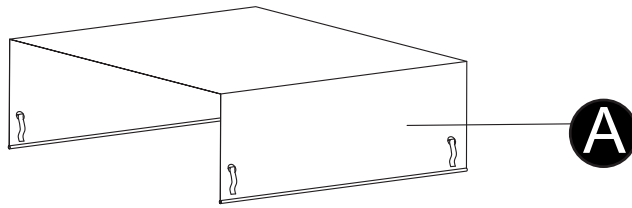
**Questions, problems, missing parts?** Before returning to your retailer, call our customer service department at 1-800-643-0067, 8 a.m. - 8 p.m., EST, Monday - Friday.

AB1293

Lowes.com/gardentreasures



## PACKAGE CONTENTS



PART	DESCRIPTION	QUANTITY
A	Canopy	1

### SAFETY INFORMATION

Please read and understand this entire manual before attempting to assemble or install the product.

### WARNING

- Assemble the item on a soft, non-abrasive surface such as grass to avoid damage.
- Item is heavy. Handle with care
- May require two adults for safe assembly.

### CAUTION

- The gazebo is not intended to be a permanent structure.
- Take it down during high winds or inclement weather or it may be damaged.

### PREPARATION

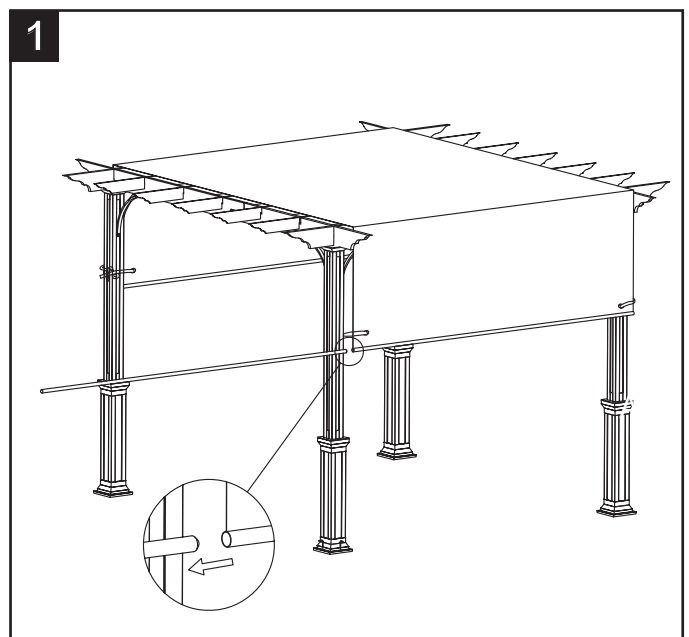
Before beginning assembly of product, make sure all parts are present. Compare parts with package contents list and hardware contents list. If any part is missing or damaged, do not attempt to assemble the product.

**Estimated Assembly Time:** 30 minutes

No Tools Required for Assembly.

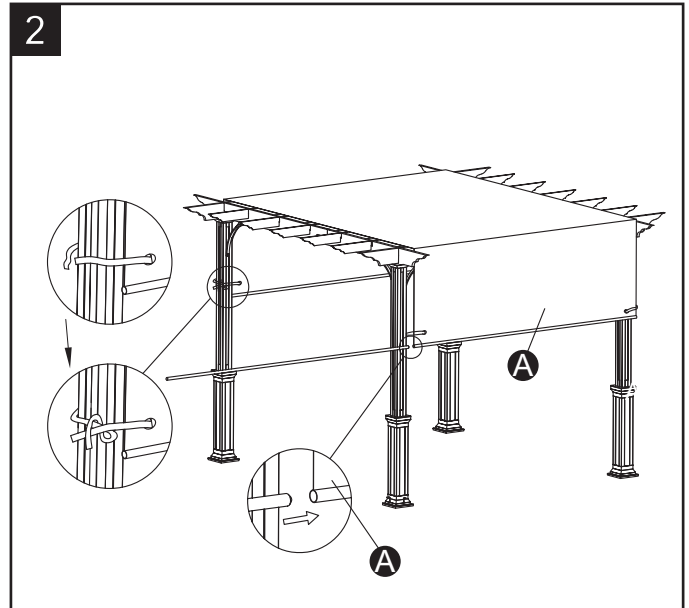
### ASSEMBLY INSTRUCTIONS

1. Extract the existing canopy side bar and remove the existing canopy from pergola frame.



## ASSEMBLY INSTRUCTIONS

- Place the canopy (A) onto the top frame. Insert two canopy side bars into the sleeves of the canopy (A). Adjust two ends of the canopy (A) if necessary. Fasten the canopy (A) to each leg post.



## CARE AND MAINTENANCE

Wash with mild soap. Rinse with water and let air dry.

## ONE-YEAR LIMITED WARRANTY

This warranty is extended to the original purchaser and applies to defects in materials and workmanship of your patio furniture provided your furniture is maintained with care and used only for personal, residential purposes.

Replacement canopy may be available for purchase online if out of warranty.

**Frames** are warranted to be free from defects in material or workmanship for a period of one (1) year.

**Cushions, Straps and/or Wicker Weaves** are covered for a period of one (1) year against defects in material or workmanship. Sling fabric is covered for a period of one (1) year against defects in material or workmanship.


**Exclusions:** Items used for commercial, contract or other non-residential purposes; display models; items purchased "as is;" or items damaged due to acts of nature, vandalism, misuse or improper assembly are not covered.

If within the stated warranty period a product is found to be defective in material or workmanship, the purchaser must contact the manufacturer's customer service department at 1-800-643-0067. The manufacturer, at its option, will repair or replace the defective parts.

Warranty is to the original purchaser and is non-transferable. Any replacement of warranted items will be in the original style and color or a similar style and color if the original is unavailable or has been discontinued. As some states do not allow exclusions or limitations on an implied warranty, the above exclusions and limitations may not apply. This warranty gives you specific rights, and you may also have other rights which vary from state to state.

Printed in China

Garden Treasures® is a registered trademark of LF, LLC. All rights reserved.

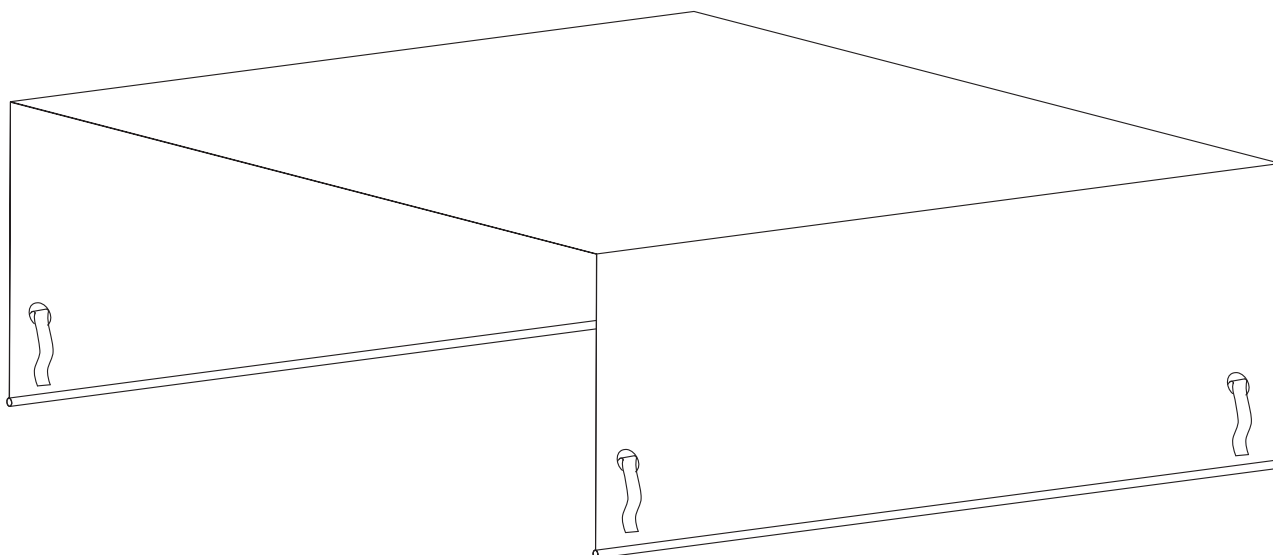
Lowes.com/gardentreasures 



ARTICLE #0302461

# DESSUS DE RECHANGE POUR PERGOLA (POUR L'ARTICLE #0015795)

MODÈLE #C-J-110



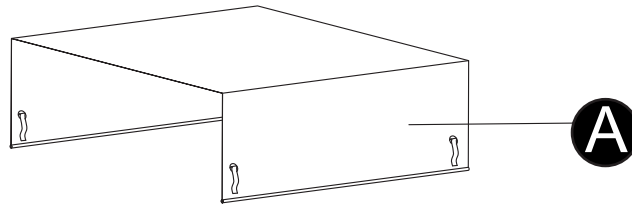
JOIGNEZ VOTRE REÇU ICI

Numéro de série \_\_\_\_\_ Date d'achat \_\_\_\_\_



**Des questions, des problèmes, des pièces manquantes?** Avant de retourner l'article au détaillant, appelez notre service à la clientèle au 1 800 643-0067, entre 8 h et 20 h (HNE), du lundi au vendredi.

## CONTENU DE L'EMBALLAGE



PIÈCE	DESCRIPTION	QUANTITÉ
A	Auvent	1

### **! CONSIGNES DE SÉCURITÉ**

Assurez-vous de lire et de comprendre l'intégralité de ce manuel avant de tenter d'assembler ou d'installer le produit.

### **! AVERTISSEMENT**

- Assemblez l'article sur une surface souple et non abrasive, comme la pelouse, pour éviter de l'endommager.
- Cet article est lourd. Manipulez-le avec soin.
- Deux adultes pourraient devoir travailler de pair afin d'assembler l'article en toute sécurité.

### **MISE EN GARDE**

- Le pavillon de jardin n'est pas conçu pour une installation permanente.
- Démontez-le pendant les périodes de vent violent ou les intempéries pour ne pas l'endommager.

### **PRÉPARATION**

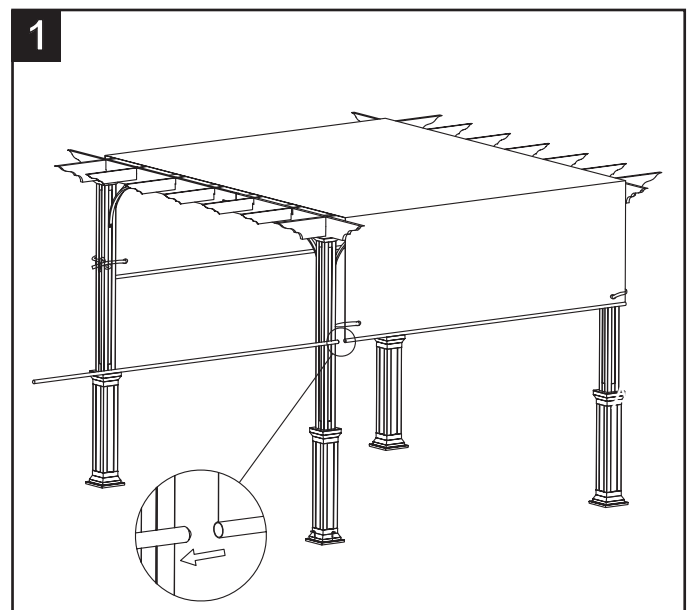
Avant de commencer l'assemblage du produit, assurez-vous d'avoir toutes les pièces. Comparez le contenu de l'emballage avec la liste des pièces et celle de la quincaillerie. S'il y a des pièces manquantes ou endommagées, ne tentez pas d'assembler le produit.

**Temps d'assemblage approximatif : 30 minutes**

Aucun outil n'est nécessaire pour l'assemblage.

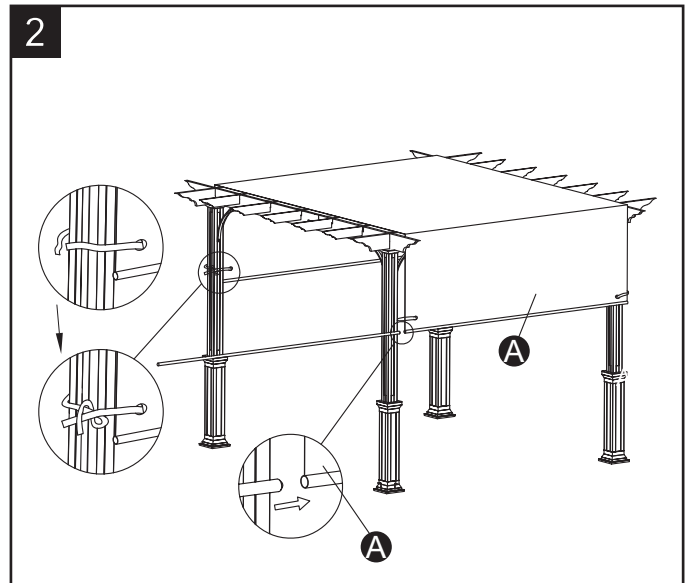
### **INSTRUCTIONS POUR L'ASSEMBLAGE**

1. Retirez la tige latérale de l'auvent existant, puis enlevez l'auvent existant de l'armature de la pergola.



## INSTRUCTIONS POUR L'ASSEMBLAGE

2. Placez l'auvent (A) sur la partie supérieure de l'armature. Insérez les deux tiges latérales dans les manchons de l'auvent (A). Remplacez les deux extrémités de l'auvent (A), au besoin. Fixer la canopée (A) pour chaque poste jambe.



## ENTRETIEN

Utilisez un savon doux, rincez à l'eau, puis laissez sécher.

## GARANTIE LIMITÉE DE UN AN

Cette garantie ne s'applique qu'à l'acheteur initial de l'article et se limite aux défauts de matériaux et de fabrication des meubles de jardin lorsqu'ils ont été correctement entretenus et qu'ils ont été utilisés à des fins personnelles et résidentielles.

Vous pouvez vous acheter un auvent de rechange en ligne si votre article est hors garantie.

**Les armatures sont garanties** contre les défauts de matériaux et de fabrication pour une période de un (1) an.

**Les coussins, les courroies et les pièces tressées en osier sont garantis** contre les défauts de matériaux et de fabrication pour une période de un (1) an. Le tissu est garanti contre les défauts de matériaux et de fabrication pour une période de un (1) an.


**Exclusions :** Les articles utilisés à des fins commerciales, de location ou non résidentielles, les modèles en montre, les articles achetés « tels quels » ou les articles endommagés par des phénomènes naturels, des actes de vandalisme, un usage inapproprié ou un assemblage inadéquat ne sont pas couverts.

Si, durant cette période de garantie, un article présente des défauts de matériaux ou de fabrication, l'acheteur doit communiquer avec le service à la clientèle du fabricant au 1 800 643-0067. Le fabricant choisira de réparer ou de remplacer les pièces défectueuses.

La garantie n'est accordée qu'à l'acheteur initial et est non transférable. Si l'article original n'est plus offert, il sera remplacé par un article d'une couleur et d'un style similaires. Certains États ou certaines provinces ne permettent pas l'exclusion ou la limitation d'une garantie implicite, de sorte que les limitations et exclusions mentionnées ci-dessus peuvent ne pas s'appliquer à vous. Cette garantie vous confère des droits précis. Il est possible que vous disposiez également d'autres droits, qui varient d'un État ou d'une province à l'autre.

Imprimé en Chine

Garden Treasures® est une marque de commerce déposée de LF, LLC. Tous droits réservés.

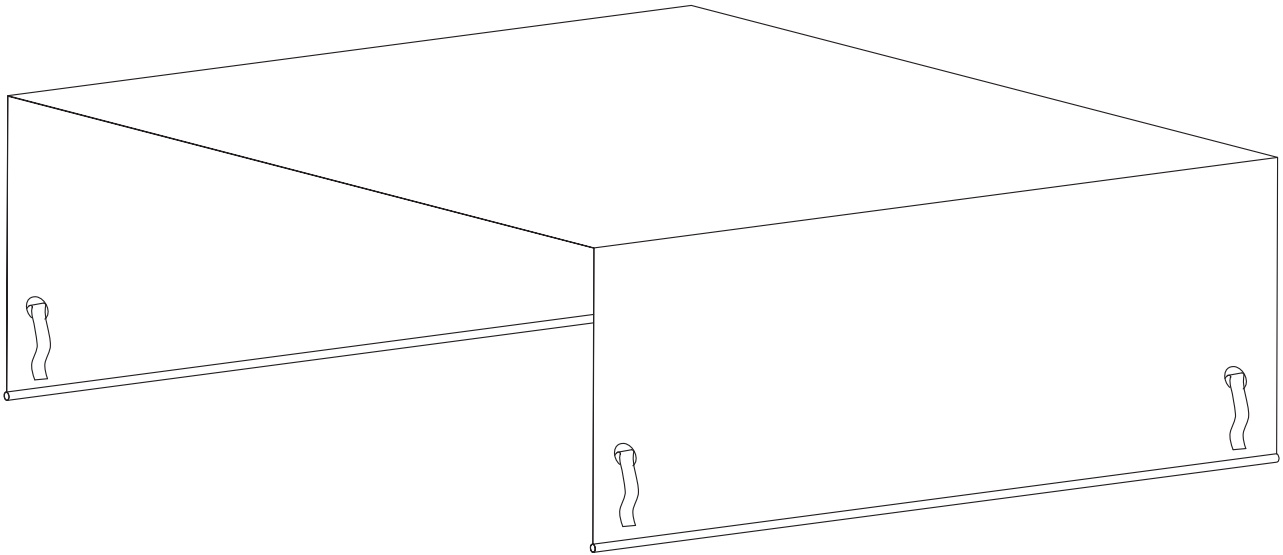
Lowes.com/gardentreasures 



ARTÍCULO #0302461

# REPUESTO PARA PÉRGOLA PARTE SUPERIOR PARA EL ARTÍCULO #0015795

MODELO #C-J-110



**ADJUNTE SU RECIBO AQUÍ**

Número de serie \_\_\_\_\_ Fecha de compra \_\_\_\_\_

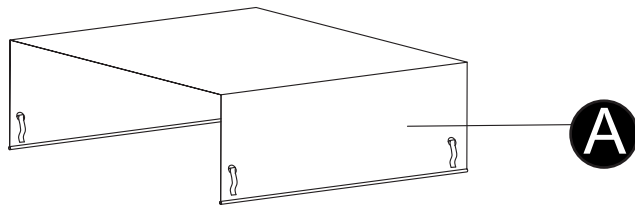


**¿Preguntas, problemas, piezas faltantes?** Antes de volver a la tienda, llame a nuestro Departamento de Servicio al Cliente al 1-800-643-0067, de lunes a viernes de 8 a.m. a 8 p.m., hora estándar del Este.

Lowes.com/gardentreasures



## CONTENIDO DEL PAQUETE



PIEZA	DESCRIPCIÓN	CANTIDAD
A	Toldo	1

## ! INFORMACIÓN DE SEGURIDAD

Lea y comprenda completamente este manual antes de intentar ensamblar o instalar el producto.

## ! ADVERTENCIA

- Ensamble el artículo en una superficie suave y no abrasiva, como el césped, para evitar dañarlo.
- El artículo es pesado. Manipule con cuidado
- Es posible que se requieran dos adultos para un ensamblaje seguro.

## PRECAUCIÓN

- El gazebo no está diseñado como estructura permanente.
- Guárdelo durante temporadas de vientos fuertes o de clima inclemente ya que se puede dañar.

## PREPARACIÓN

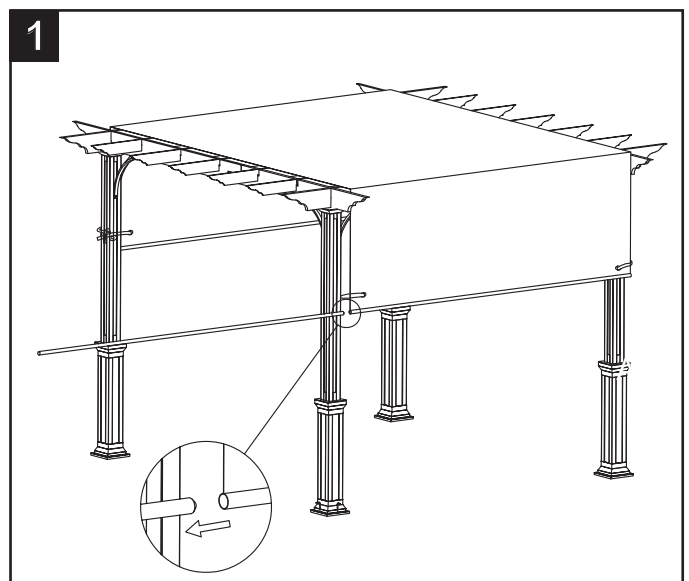
Antes de comenzar a ensamblar el producto, asegúrese de tener todas las piezas. Compare las piezas con la lista del contenido del paquete y la lista de aditamentos. No intente ensamblar el producto si falta alguna pieza o si están dañadas.

**Tiempo estimado de ensamblaje:** 30 minutos

No se necesitan herramientas para el ensamblaje.

## INSTRUCCIONES DE ENSAMBLAJE

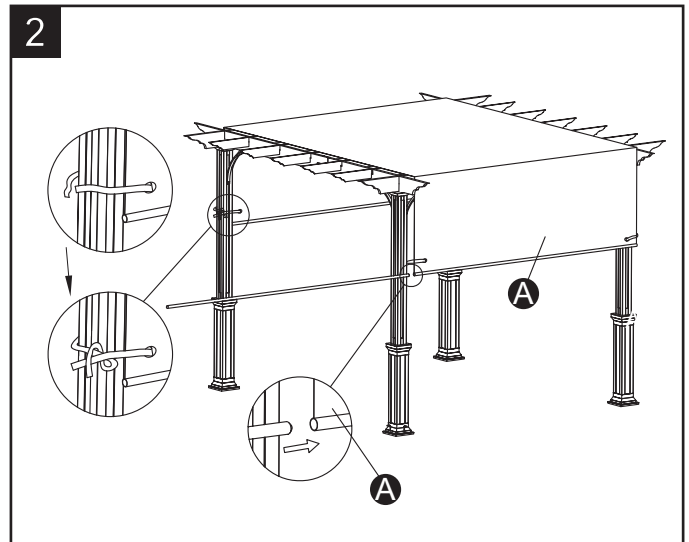
1. Extraiga la barra lateral del toldo existente y 1 quite el toldo de la estructura de la pérgola.





## INSTRUCCIONES DE ENSAMBLAJE

2. Coloque el toldo (A) en la estructura superior. Introduzca dos barras laterales del toldo en las mangas del toldo (A). Ajuste los dos extremos del toldo (A) si es necesario. Fije la cubierta (A) para cada puesto de la pierna



## CUIDADO Y MANTENIMIENTO

Lave con jabón suave. Enjuague con agua y deje secar al aire.

## UN AÑO DE GARANTÍA LIMITADA

Esta garantía se extiende al comprador original y se aplica a defectos en los materiales y la mano de obra de sus muebles para patio, siempre que los muebles se conserven con cuidado y sólo se utilicen para fines personales residenciales.

Es posible que haya toldos de repuesto disponibles para comprar en línea en caso de acabarse la garantía de su artículo.

Las estructuras están garantizadas contra defectos de fabricación en los materiales y la mano de obra durante un (1) año.

Los cojines, las bandas y/o el tejido de mimbre están cubiertos por un (1) año contra defectos en el material o la mano de obra. La tela de la eslinga está cubierta contra defectos en los materiales y la mano de obra por un (1) año.

**Exclusiones:** No están cubiertos los artículos que se utilicen para fines comerciales, por contrato o para otros fines no residenciales, los modelos en exhibición, los artículos adquiridos "como estén" ni los artículos dañados por desastres naturales, vandalismo, uso o ensamblaje inadecuados.

Si dentro del período de la garantía el producto presenta defectos en el material o la mano de obra, el comprador debe ponerse en contacto con el Departamento de Servicio al Cliente del fabricante al 1-800-643-0067. El fabricante, a su elección, reparará o reemplazará las piezas defectuosas.

La garantía es para el comprador original y no es transferible. Los artículos reemplazados conforme a la garantía serán en el estilo y color originales, o un estilo y color similares si el original no está disponible o ha sido discontinuado. Debido a que algunos estados no permiten exclusiones o limitaciones en una garantía implícita, las exclusiones y limitaciones anteriores pueden no aplicarse. Esta garantía le otorga derechos específicos, pero podría tener también otros derechos que varían según el estado.

Impreso en China

Garden Treasures® es una marca registrada de LF, LLC. Todos los derechos reservados.

Lowes.com/gardentreasures 