



Thank you for choosing smartpond®

BEFORE RETURNING TO LOWE'S

Contact Customer Care:

1-888-755-4497

Gracias por elegir smartpond®

ANTES DE DEVOLVER A LOWE'S

Contacte Atención al Cliente:

1-888-755-4497



Model #: EPDMSP1015

TABLE OF CONTENTS

English	Product Tips _____	1
	Package Contents _____	1
	Preparation _____	1
	Operation Instructions _____	1-2
	Limited Warranty _____	2-3

TABLA DE CONTENIDO

Español	Atención de cliente _____	3
	Contenido del paquete _____	4
	Preparación _____	4
	Instrucciones de funcionamiento _____	4-5
	Garantía limitada _____	5-6

POND SKINS® Pond Liner

Model # EPDMSP1015

Questions, problems, missing parts?



1-888-755-4497



customer@smart-pond.com



Monday - Friday, 8am - 6pm ET

Product Tips

To keep your pond healthy, smartpond® is here for you.

- Power your pond with an energy efficient smartpond® Pond Pump. This pond pump comes in a variety of sizes including Model #: PDP330 & DP330.
- Use the Filter Box (Model #MFBX500) to protect your pump with pre-filtration.
- Utilize Chlorine Remover plus Conditioner (Model #WTNCRC18) to make the water balanced for fish and plants when adding new water to a pond.



MFBX500



WTNCRC18

PACKAGE CONTENTS

Part	Description	Qty
A	Liner	1



PREPARATION

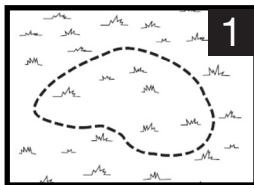
Before beginning assembly or operation of product, make sure all parts are present. Compare parts with package contents list and diagram. If any part is missing or damaged, do not attempt to assemble, install or operate the product. Contact Customer Care for replacement parts.

- Estimated assembly time: 2 hours
- Tools Required for Assembly: Garden hose, Shovel.

Visit www.smart-pond.com/calculator to determine the best liner size for your pond.

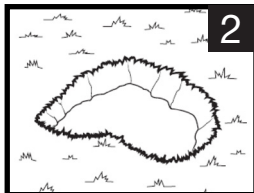
INSTALLATION INSTRUCTIONS

Step 1. Mark the outline of your pond.



Step 2. Dig out your pond removing any debris or rocks that may damage your liner.


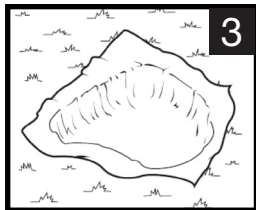
Add approximately 2-in of sand to the bottom of the pond and compress. The sand will act as a cushion beneath your pond liner.



Step 3. Open the liner and drape it across the pond area, making sure to leave at least 10-in (ideally 1-ft) of overlap around the perimeter of the pond.

Begin to fill the pond with water smoothing out any wrinkles as you do this.

Step 4. When the pond is full, bury the excess liner in a small trench around your pond with stones and rocks for a professional finish.



LIMITED LIFETIME WARRANTY

www.smart-pond.com/register

Lowe's store number

____ _
record the store number found on your receipt

Date of purchase:

Model number

___/___/___

Questions? Call Customer Care at 1-888-755-4497 from 8am - 6pm ET.

LIMITED WARRANTY

All pumps and electrical products are warranted to the user against defective material and workmanship, under normal working conditions. This warranty period begins on the date of purchase by the original purchaser.

APPLICATION

Warranty covers only properly installed and maintained units. Any damage or modification to the cord or to the unit will terminate the warranty. Pump warranty is limited to applications pumping fresh water in a pond or fountain only. Other liquid applications or extreme temperature uses must be approved in writing by the manufacturer. Receipt and product date code are required for warranty claims.

WARRANTY CLAIM

Warranty claims must be made by calling Customer Care (at 1-888-755-4497). If the item is determined to be defective, you will be given authorization to return the defective part(s), freight pre-paid, along with proof of purchase.

DISPOSITION

The manufacturer will make a good faith effort for prompt disposition regarding all warranty claims. Returned product will be inspected to determine cause of failure before warranty is applied. Warranty does not cover any costs associated with the shipping, handling, installation or removal of products or parts subject to this warranty. For products damaged in transit, a claim should be filed with the carrier.

DISCLAIMER

Any oral statements made about the product by the seller, the manufacturer, the representatives, or any other parties do not constitute warranties, should not be relied upon by the user, and are not part of the contract for sale. The seller's and manufacturer's only obligation, and buyer's only remedy shall be for the manufacturer to either replace and/or repair at the manufacturer's sole discretion, the product as described above. Neither seller nor the manufacturer shall be liable for injury, loss or damages for lost profits, lost sales, injury to person or property, or any other incidental or consequential loss arising from any cause whatsoever, no matter whether based upon warranty, contract, negligence or other misuse, and the buyer and user agree that no other remedy shall be available to them. Before using, the buyer and user shall determine the suitability of the product for the intended use, and assume all risk and liability whatsoever in connection therewith. The warranty and remedy described in this limited warranty is an exclusive warranty and remedy in lieu of any other warranty or remedy expressed or implied. All other warranties and remedies are hereby expressly excluded, including but not limited to any implied warranty or merchantability of fitness for any particular purpose. This warranty gives the buyer and user specific legal rights, and buyer and user may also have other rights which vary from state to state. Some states do not allow exclusions or limitations of incidental or consequential damages, so the above limitations or exclusions may not apply to you.

POND SKINS® Revestimiento de estanque

Modelo # EPDMSP1015

¿Preguntas, problemas, piezas que faltan?



1-888-755-4497



customer care@smart-pond.com



Lunes a viernes, 8am - 6pm HORA DEL ESTE

CONTENIDOS DEL PAQUETE

Pieza	Descripción	ctdad
A	Revestimiento	1



PREPARACIÓN

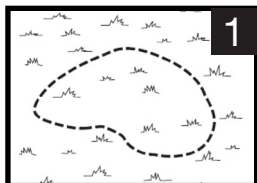
Antes de comenzar a ensamblar y a hacer funcionar el producto, asegúrese de que no falte ninguna pieza. Compare las piezas con la lista de contenidos del paquete y con el diagrama de arriba. Si alguna pieza falta, o si hay piezas dañadas, no intente ensamblar ni utilizar el producto. Póngase en contacto con el servicio al cliente para obtener las piezas de reemplazo.

- Tiempo calculado para el ensamblaje: 2 horas.
- Herramientas necesarias para el ensamblaje: manguera para jardín y pala

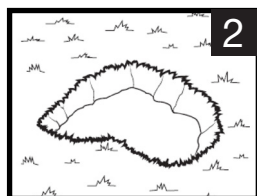
Visite www.smart-pond.com/calculator para determinar el mejor tamaño de revestimiento para su estanque.

INSTRUCCIONES DE FUNCIONAMIENTO

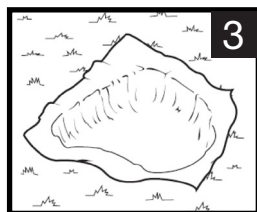
Paso 1. Marcar el contorno del estanque.




Paso 2. Cave el pozo para el estanque y extraiga la suciedad y las piedras que puedan dañar el revestimiento. Agregue aproximadamente 5cm de arena al fondo del estanque y comprima. La arena actuará como un amortiguador debajo del revestimiento de su estanque.



Paso 3. Abra el revestimiento y colóquelo sobre el área del estanque, y asegúrese de que se superponga 25cm (idealmente 0.3m) alrededor del perímetro del pozo. Comience a llenar el estanque con agua y alise las superficies arrugadas.



Paso 4. Cuando el estanque esté lleno, entierre el exceso de revestimiento en una pequeña zanja alrededor de su estanque con piedras y rocas para un acabado profesional.



GARANTÍA LIMITADA DE POR VIDA

www.smart-pond.com/register

Lowe's número de tienda

____ _
registre el número de tienda en su recibo

Fecha de compra:

____/____/____

Número de modelo

¿Preguntas? Llame Atención al Cliente a 1-888-755-4497, 8am - 6pm
HORA DEL ESTE

GARANTÍA LIMITADA

Todos smartpond® productos eléctricos se autorizan al usuario contra el material y la ejecución defectuosos, bajo condiciones de trabajo normales. Este período de garantía comienza la fecha de la compra del comprador original.

APLICACIÓN

Esta garantía incluye las unidades instaladas y mantenidas correctamente. Cualquier daño a la médula o la modificación de la unidad se inválida la garantía. La garantía de la bomba se limita a aplicaciones de bombeo de agua en un estanque o una fuente única. GeoGlobal Partners deberá aprobar por escrito todas las demás aplicaciones que utilizan otros líquidos o temperaturas extremas. El código de fecha y el recibo del producto se requiere para las reclamar la garantía.

RECLAMO DE GARANTÍA

Las reclamaciones de la garantía deben ser hechas llamando el servicio de atención al cliente (al 1-888-755-4497). Si el artículo se determina ser defectuoso, le darán la autorización de volver las piezas defectuosas, carga pagada por adelantado, junto con prueba de compra.

MODO DE RESOLUCIÓN

GeoGlobal Partners realizará de buena fe todos los esfuerzos que sean necesarios para resolver de manera puntual todas las reclamaciones derivadas de la garantía. Los productos que hayan sido devueltos serán inspeccionados a fin de determinar la causa de la falla antes de que se aplique la garantía. La garantía no cubre ningún costo relacionado con la instalación o la remoción de los productos o las partes en virtud de esta garantía. En el caso de los productos que se hayan dañado durante su traslado, deberá presentarse la reclamación ante el transportista.

LIMITACIÓN DE RESPONSABILIDAD

Las declaraciones orales que el vendedor, el fabricante, los representantes u otras personas realicen sobre el producto no constituyen una garantía y el usuario no deberá tomarlas como tales, ya que tampoco formarán parte del contrato de venta. La única obligación de los vendedores y de los fabricantes, y el único resarcimiento disponible para los compradores, será que el fabricante reemplace y/o repare, a discreción de éste, el producto de acuerdo con lo establecido anteriormente. Ni el vendedor ni el fabricante serán responsables de las lesiones, las pérdidas o los daños derivados de las pérdidas de ganancias o las pérdidas de ventas, de las lesiones físicas a las personas o los daños a la propiedad, o de los daños imprevistos o derivados provenientes de la causa que sea, independientemente de que se basen en una garantía, un derecho contractual, una negligencia u otro uso indebido. Asimismo, el comprador y el usuario aceptan que no podrán reclamar ningún otro resarcimiento. Antes de utilizar el producto, el comprador y el usuario determinarán la aptitud del producto para el uso deseado, y asumirán todos los riesgos y las responsabilidades relacionadas con dicho uso. La garantía y el resarcimiento descritos en esta garantía limitada representan la garantía y el resarcimiento exclusivos que reemplazan a toda otra garantía o todo otro resarcimiento expreso o implícito. Por medio de la presente garantía quedan excluidos de manera expresa todas las demás garantías y todos los demás resarcimientos, incluso las garantías implícitas de aptitud y comerciabilidad para un uso determinado. Esta garantía proporciona al comprador y al usuario derechos legales específicos. Además, el comprador y el usuario pueden tener otros derechos que varían según cada estado. Algunos estados no permiten la exclusión o la limitación de los daños imprevistos o derivados, por lo tanto, es posible que las limitaciones o las exclusiones antes mencionadas no se apliquen.

Show us your ponds and projects!

Share with us



Use #smartpondProject for a chance to be featured
by smartpond®

smartpond®

Need help? Call Customer Care at 1-888-755-4497 (US)
or visit www.smart-pond.com