



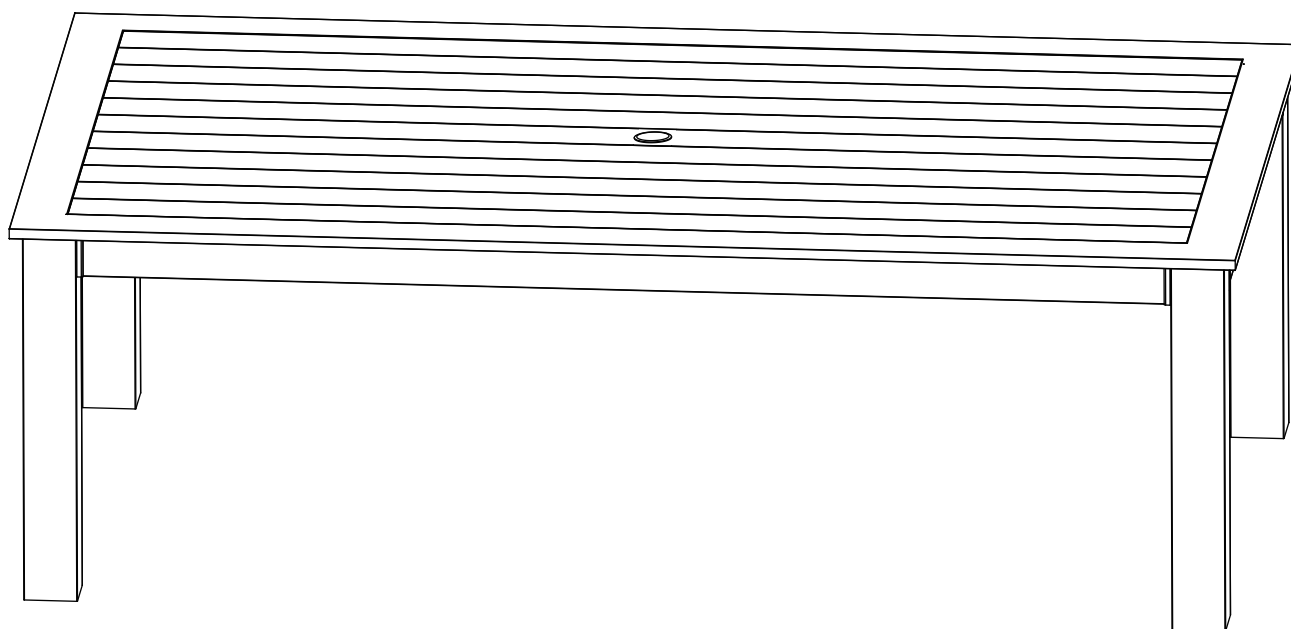
ITEM #0161000

RECTANGULAR TABLE

MODEL #1121

Français p. 5

Español p. 9



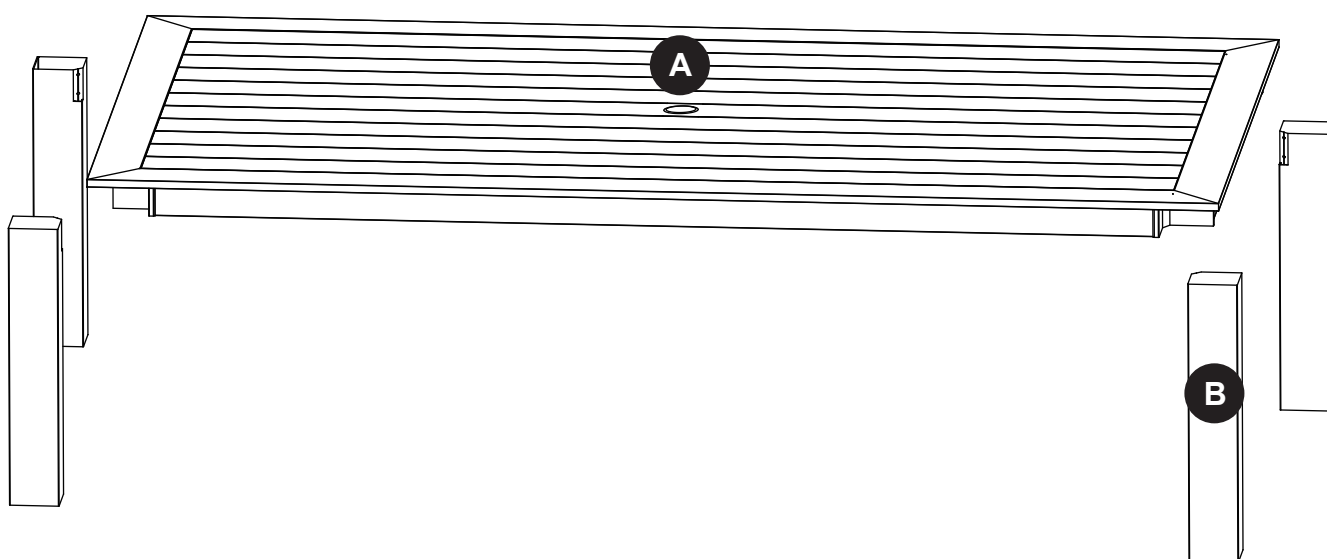
ATTACH YOUR RECEIPT HERE

Serial Number _____ Purchase Date _____




Questions, problems, missing parts? Before returning to your retailer, call our customer service department at 1-866-439-9800, 8 a.m. - 8 p.m., EST, Monday - Friday.

PACKAGE CONTENTS




PART	DESCRIPTION	QUANTITY
A	Table Top	1
B	Table Leg	4

HARDWARE CONTENTS (shown actual size)



Bolt

Qty. 8



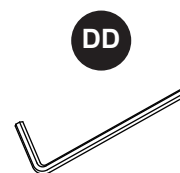
Washer

Qty. 8



Bolt Cap

Qty. 8



Allen Key

Qty. 1

SAFETY INFORMATION

Please read and understand this entire manual before attempting to assemble, operate or install the product.

CAUTION: Assemble on a soft, non-abrasive surface.

PREPARATION

Before beginning assembly of product, make sure all parts are present. Compare parts with package contents list and hardware contents list. If any part is missing or damaged, do not attempt to assemble the product.

Estimated Assembly Time: 10 minutes

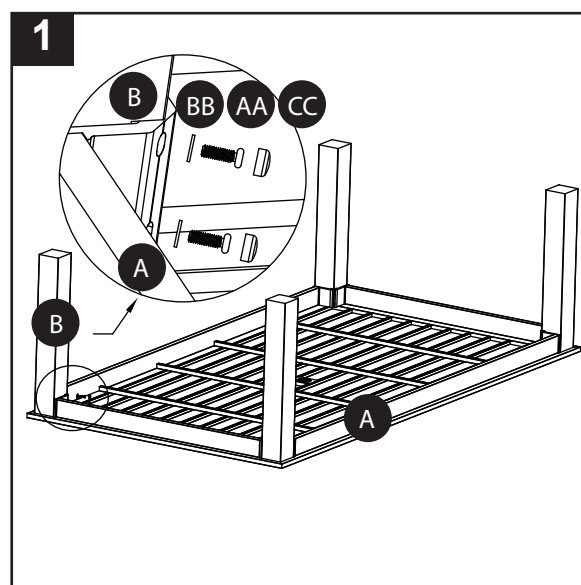
Tools Required for Assembly: Allen key (included).

ASSEMBLY INSTRUCTIONS

- Place table top (A) face down on a non-abrasive surface and fix table legs (B) to table top (A) using bolts (AA) through washer (BB) using Allen key (DD). Cover every bolt head with a bolt cap (CC).

Hardware Used

AA	Bolt		x 8
BB	Washer		x 8
CC	Bolt Cap		x 8



CARE AND MAINTENANCE

- Immediately remove any spot or stain.
- To clean, wash with a mild soap, rinse with water and let air dry.
- Do not use strong solvents or bleach as they may damage the finish.

LIMITED WARRANTY

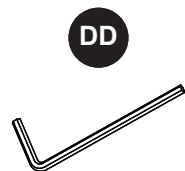
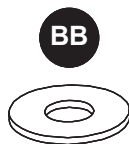
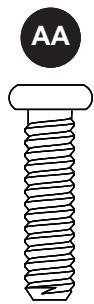
This warranty is for the original purchaser and applies to defects in materials and workmanship of your patio furniture, provided your unit is maintained with care and used only for personal, residential purposes.

Frames are warranted to be free from defects in material or workmanship for five (5) years.

Exclusions: Items used for commercial, contract or other non-residential purposes, display models, items purchased "as is," or items damaged due to acts of nature, vandalism, misuse or improper assembly are not covered. Discoloration or fading of the finish as a result of exposure to the elements, chemicals or spills is not covered. Tabletop breakage, corrosion or rusting of hardware and damages to frames or welds caused by improper assembly, misuse or natural causes are not covered.

REPLACEMENT PARTS LIST

For replacement parts, call our customer service department at 1-866-439-9800, 8 a.m. - 8 p.m., EST, Monday - Friday.



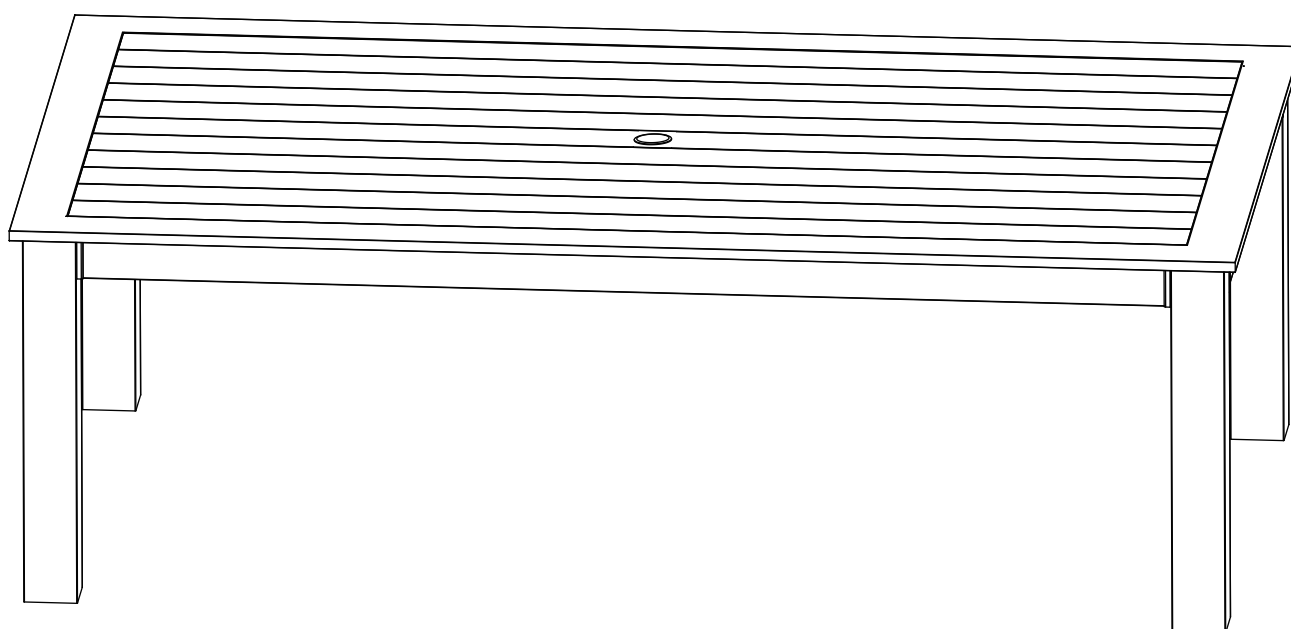
PART	DESCRIPTION	PART #
AA	Bolt	1121AA
BB	Washer	1121BB
CC	Bolt Cap	1121CC
DD	Allen Key	1121DD



ARTICLE #0161000

TABLE RECTANGULAIRE

MODÈLE #1121



JOIGNEZ VOTRE REÇU ICI

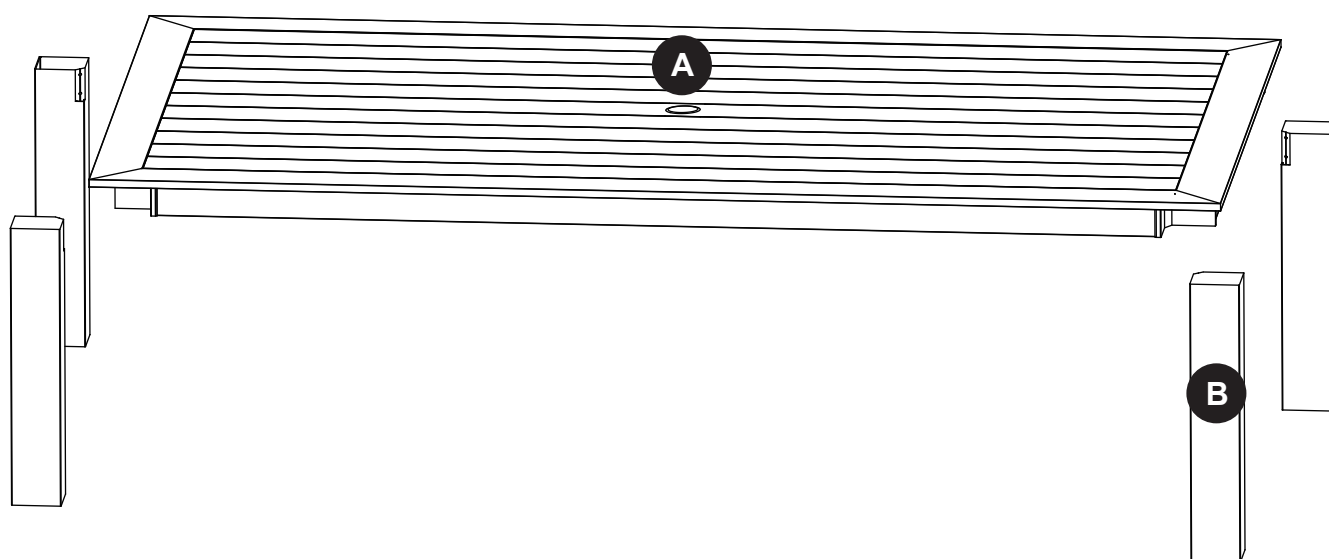
Numéro de série _____

Date d'achat _____




Des questions, des problèmes, des pièces manquantes? Avant de retourner l'article au détaillant, appelez notre service à la clientèle au 1 866 439-9800, entre 8 h et 20 h (HNE), du lundi au vendredi.

CONTENU DE L'EMBALLAGE




PIÈCE	DESCRIPTION	QUANTITÉ
A	Plateau	1
B	Pied	4

QUINCAILLERIE INCLUSE



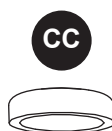
Boulon

Qté : 8



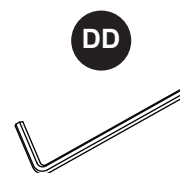
Rondelle

Qté : 8



Cache-boulon

Qté : 8



Clé hexagonale

Qté : 1

⚠️ CONSIGNES DE SÉCURITÉ

Assurez-vous de lire et de comprendre l'intégralité de ce manuel avant de tenter d'assembler, d'utiliser ou d'installer le produit.

⚠️ **MISE EN GARDE** : Assemblez l'article sur une surface souple et non abrasive.

PRÉPARATION

Avant de commencer l'assemblage du produit, assurez-vous d'avoir toutes les pièces. Comparez les pièces dans l'emballage avec la liste des pièces. S'il y a des pièces manquantes ou endommagées, ne tentez pas d'assembler le produit.


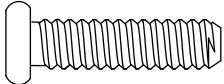




Temps d'assemblage approximatif : 10 minutes

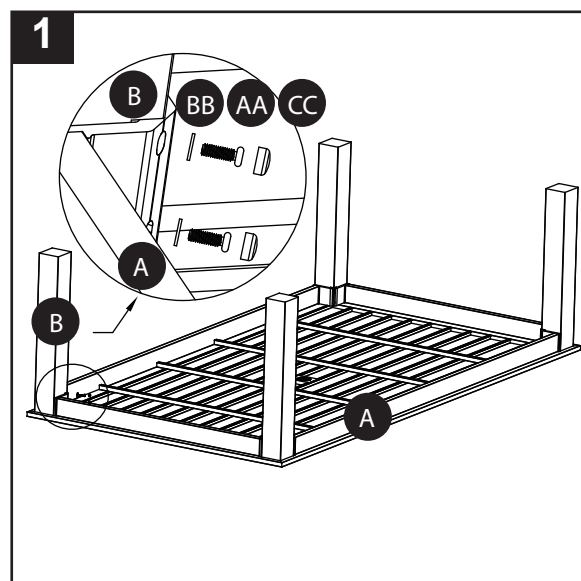
Outils nécessaires pour l'assemblage : clé hexagonale (incluse)

INSTRUCTIONS POUR L'ASSEMBLAGE

1. Placez le plateau (A) à l'envers sur une surface non abrasive et, en utilisant la clé hexagonale (DD), fixez les pieds de table (B) au plateau (A) à l'aide de boulons (AA) insérés dans des rondelles (BB). Couvrez toutes les têtes de boulon avec des cache-boulons (CC).

Quincaillerie utilisée

	Boulon		x 8
	Rondelle		x 8
	Cache-boulon		x 8



ENTRETIEN

- Nettoyez immédiatement toute tache ou saleté.
- Nettoyez à l'aide de savon doux, rincez à l'eau et séchez à l'air.
- N'utilisez pas d'agent de blanchiment ou de solvant fort; ils pourraient endommager le fini.

GARANTIE LIMITÉE

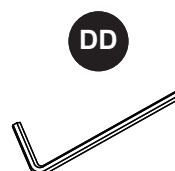
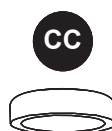
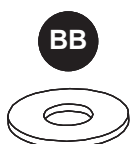

Cette garantie ne s'applique qu'à l'acheteur initial du produit et se limite aux défauts de matériaux et de fabrication des meubles de jardin lorsqu'ils ont été correctement entretenus et qu'ils ont été utilisés à des fins personnelles et résidentielles.

Ce produit est garanti contre les défauts de matériaux et de fabrication pour une période de cinq (5) ans.

Exclusions : Les articles utilisés à des fins commerciales, de location ou non résidentielles, les modèles en montre, les articles achetés « tels quels » ou les articles endommagés par des phénomènes naturels, des actes de vandalisme, un usage inapproprié ou un assemblage inadéquat ne sont pas couverts. La décoloration causée par l'exposition aux éléments, par des produits chimiques ou par des déversements n'est pas couverte. Les bris, la corrosion ou la rouille de la quincaillerie et les dommages causés aux armatures ou aux soudures par un assemblage inadéquat, un usage inapproprié ou des phénomènes naturels ne sont pas couverts.

LISTE DES PIÈCES DE RECHANGE

Pour obtenir des pièces de rechange, communiquez avec le service à la clientèle au 1 866 439-9800, entre 8 h et 20 h (HNE), du lundi au vendredi.



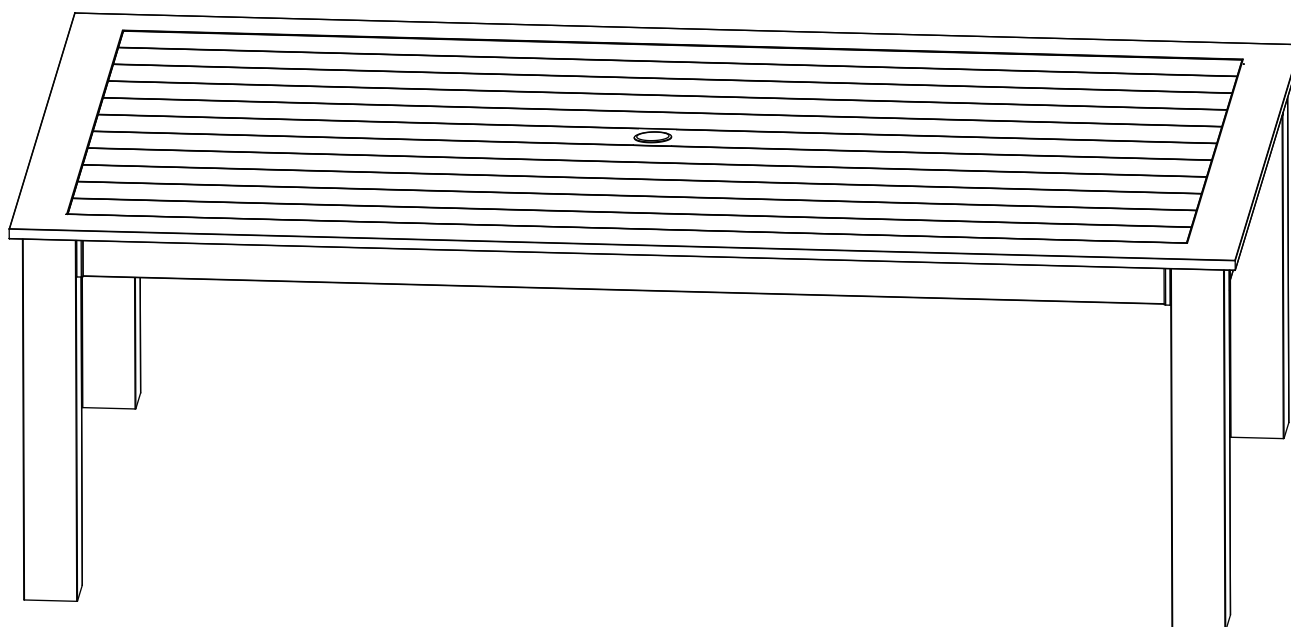
PIÈCE	DESCRIPTION	N° DE PIÈCE
AA	Boulon	1121AA
BB	Rondelle	1121BB
CC	Cache-boulon	1121CC
DD	Clé hexagonale	1121DD



ARTÍCULO #0161000

MESA RECTANGULAR

MODELO #1121



ADJUNTE SU RECIBO AQUÍ

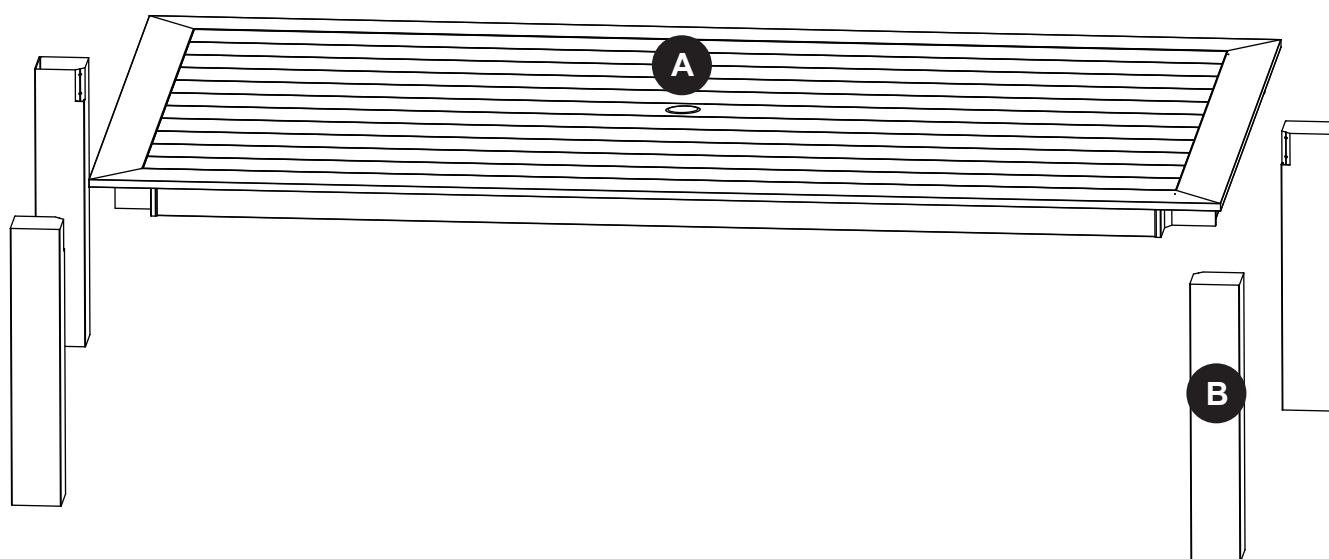
Número de serie _____

Fecha de compra _____




¿Preguntas, problemas, piezas faltantes? Antes de volver a la tienda, llame a nuestro Departamento de Servicio al Cliente al 1-866-439-9800, de lunes a viernes de 8 a.m. a 8 p.m., hora estándar del Este.

CONTENIDO DEL PAQUETE



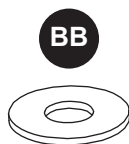
PIEZA	DESCRIPCIÓN	CANTIDAD
A	Cubierta de mesa	1
B	Pata de mesa	4

ADITAMENTOS



Perno

Cantidad. 8



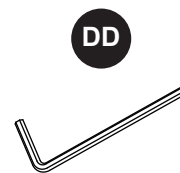
Arandela

Cantidad. 8



Tapa para perno

Cantidad. 8



Llave Allen

Cantidad. 1

! INFORMACIÓN DE SEGURIDAD

Lea y comprenda completamente este manual antes de intentar ensamblar, usar o instalar el producto.

! PRECAUCIÓN: Ensamble en una superficie suave y no abrasiva.

PREPARACIÓN

Antes de comenzar a ensamblar el producto, asegúrese de tener todas las piezas. Compare las piezas con la lista del contenido del paquete. No intente ensamblar el producto si falta alguna pieza o si éstas están dañadas.

Tiempo estimado de ensamblaje: 10 minutos

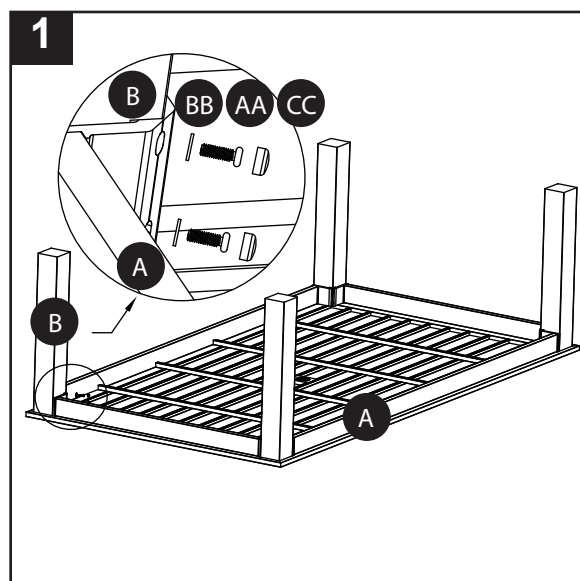
Herramientas necesarias para el ensamblaje: Llave Allen (incluida).

INSTRUCCIONES DE ENSAMBLAJE

1. Coloque la cubierta de la mesa (A) volteada hacia abajo sobre una superficie no abrasiva y fije las patas de la mesa (B) a la cubierta de la mesa (A), haciendo pasar los pernos (AA) por las arandelas (BB) con la llave Allen (DD). Cubra todos los pernos con tapas para pernos (CC).

Aditamentos utilizados

AA	Perno		x 8
BB	Arandela		x 8
CC	Tapa para perno		x 8



CUIDADO Y MANTENIMIENTO

- Elimine inmediatamente cualquier suciedad o mancha.
- Para limpiar, lave con jabón suave, enjuague con agua y deje secar al aire.
- No utilice solventes o blanqueadores fuertes ya que podrían dañar el acabado.

GARANTÍA LIMITADA

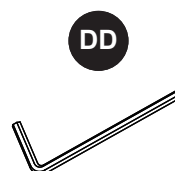
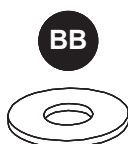
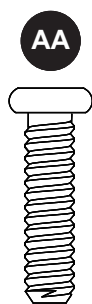
Esta garantía se extiende al comprador original y se aplica a defectos en el material y la mano de obra de su mueble para patio, siempre y cuando la unidad se mantenga con cuidado y se utilice sólo para fines personales y residenciales.

Las estructuras están garantizadas contra defectos en el material y la mano de obra por un período de cinco (5) años.

Exclusiones: No están cubiertos los artículos que se utilicen para fines comerciales, por contrato o para otros fines no residenciales, los modelos en exhibición, los artículos adquiridos "tal como está" ni los artículos dañados por desastres naturales, vandalismo, uso o ensamblaje inadecuados. La decoloración o el desvanecimiento en el acabado o la tela como resultado de la exposición a la intemperie, sustancias químicas o derrames no están cubiertos. La garantía tampoco cubre la ruptura de la cubierta de mesa, la corrosión u oxidación de los aditamentos y los daños a las estructuras o las soldaduras ocasionados por un ensamblaje incorrecto, uso indebido o causas naturales.

LISTA DE PIEZAS DE REPUESTO

Para obtener piezas de repuesto, llame a nuestro Departamento de Servicio al Cliente al 1-866-439-9800, de lunes a viernes de 8 a.m. a 8 p.m., hora estándar del Este.



PIEZA	DESCRIPCIÓN	PIEZA #
AA	Perno	1121AA
BB	Arandela	1121BB
CC	Tapa para perno	1121CC
DD	Llave Allen	1121DD