



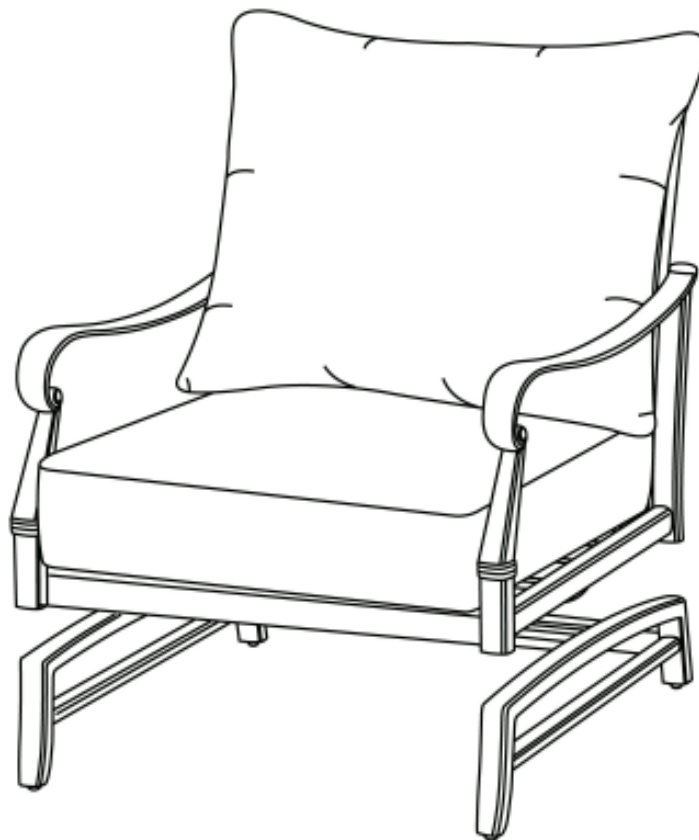
ITEM #0402080

MOTION DEEP SEATED CHAIR

MODEL #813416

Français p.7

Español p.13



ATTACH YOUR RECEIPT HERE

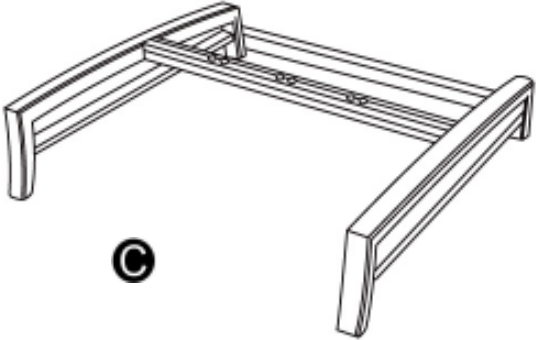
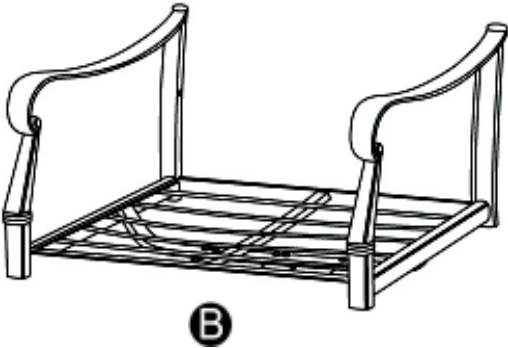

Serial Number _____ Purchase Date _____



Questions, problems, missing parts? Before returning to your retailer, call our customer service department at 1-866-439-9800, 8:00 AM - 8:00 PM, EST, Monday - Friday.









AB12252

PACKAGE CONTENTS



PART	DESCRIPTION	QUANTITY
A	Backrest	1
B	Seat	1
C	Base	1

HARDWARE CONTENTS

Part	Description	Quantity	Picture
AA	M8 × 50 Bolt	6	
BB	M8 × 60 Inner Hexagonal Screw	4	
CC	Φ 8 Washer	2	
DD	Φ 8 × 20 Large Washer	2	
EE	Φ 8 × 24 Large Wide Washer	6	
FF	Φ 8 Lock Washer	10	
GG	M8 Nut	6	
HH	S6 Hex Key	1	

SAFETY INFORMATION

- Chair is heavy. May require two adults for a safe assembly.
- Do not allow children to climb or play in or around this product.
- Do not drag chair on any surface to avoid damage to chair finish and/or floors.
- **Weight limit is 250 lbs.**

PREPARATION

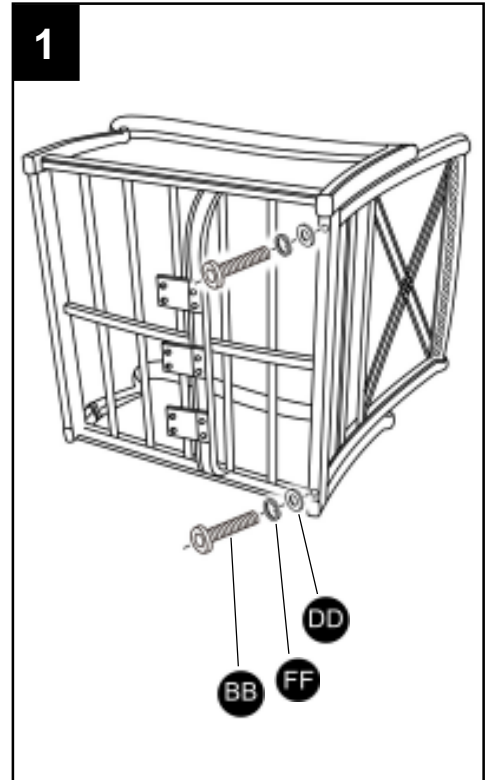
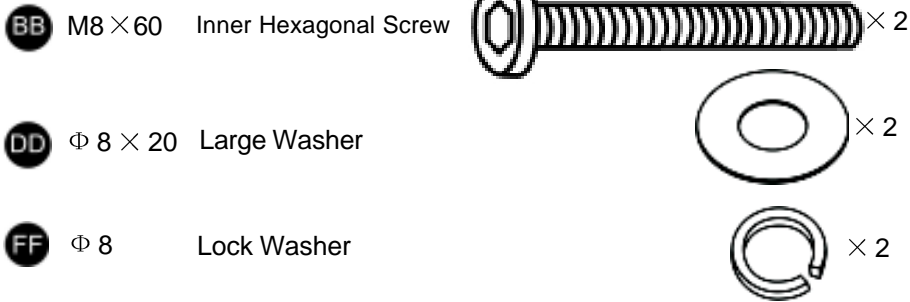
Before beginning assembly, remove all parts from carton. Compare parts with package contents list and hardware contents section. If any part is missing or damaged, do not attempt to assemble or use the product.

- Estimated Assembly Time: 15 minutes.
- Tools Required for Assembly: Adjustable Wrench (not included).

ASSEMBLY INSTRUCTIONS

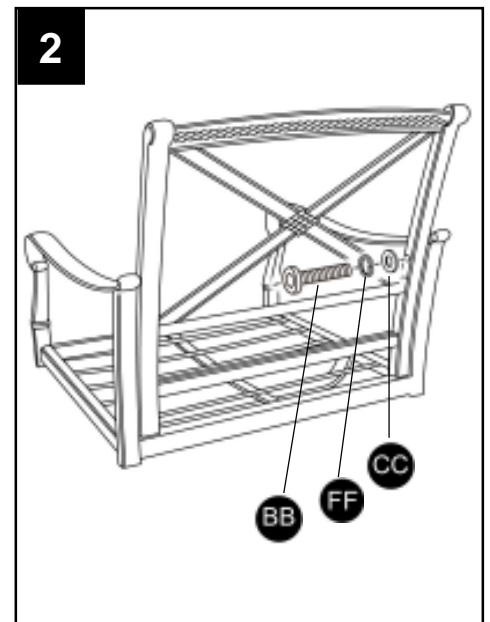
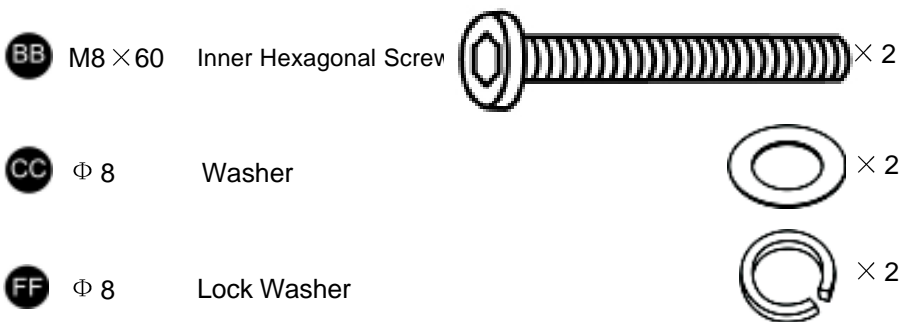
1. Place chair seat (B) on a soft, clean surface and loosely attach backrest (A) to seat (B) with 2 inner hexagonal screws (BB), 2 large washers (DD) and 2 lock washers (FF).

Hardware Used



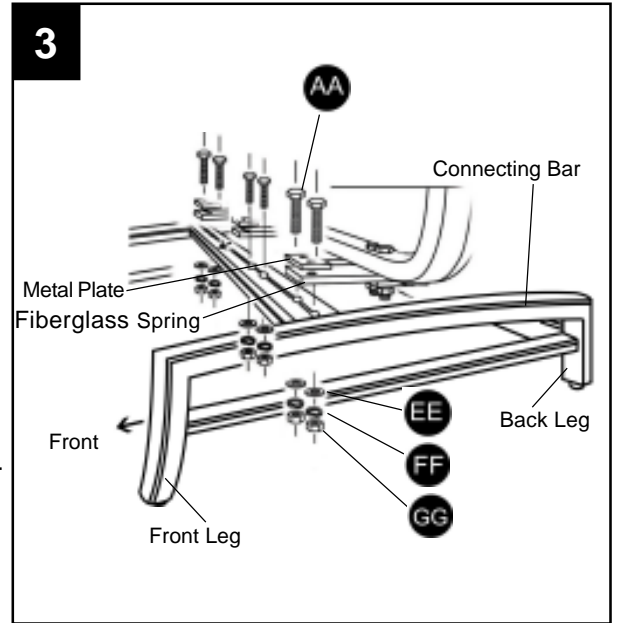
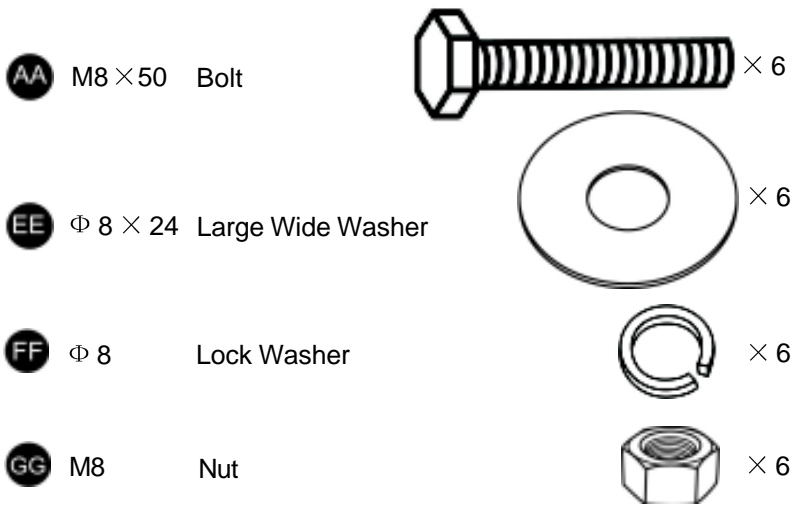
2. Loosely attach backrest (A) to left arm and right arm of seat (B) with 2 inner hexagonal screws (BB), 2 washers (CC) and 2 lock washers (FF).

Hardware Used



3. Place chair base (C) on a soft, clean surface. Put chair set (B) on the top of base (C), making sure the arrows are pointed at same direction in front of the chair. Put metal plate on fiberglass spring, then guide the bolts through the holes on the metal plate, fiberglass spring and base (C). Fasten them together with 6 bolts (AA), 6 large wide washers (EE), 6 lock washers (FF) and 6 nuts (GG).

Hardware Used



4. After final alignment, tighten all bolts and screws carefully. Use the adjustable feet to level the chair.



CARE AND MAINTENANCE

FRAMES

Cleaning: Use mild soap and warm water. Do not use abrasive materials, cleansers or bleach products. Rinse with clean water and dry thoroughly.

Maintenance: Periodically clean chairs and dry thoroughly. Drain any water accumulated inside the frames. To thoroughly drain frames, remove foot caps (factory installed) and tilt the frames.

WARNING: Water allowed to accumulate inside the frames and then exposed to freezing temperatures can cause damage to the frames. Such damage is not covered under warranty.

Always clean, drain and dry thoroughly before storing for the winter. Maintain glossy finish by applying a coat of high quality auto wax after cleaning. Do not use wax on textured or matte finishes. For best results, always store or cover your furniture with outdoor furniture covers when not in use. Covers not included.

Maintenance: The best way to maintain the beauty of your patio furniture is to store it in a dry area out of extreme temperatures or severe weather. If your furniture is being used in areas where birds and trees are plentiful, covering your furniture is especially recommended.

10-YEAR LIMITED WARRANTY

Limited Warranty: This warranty is extended to the original purchaser and applies to defects in materials and workmanship of your patio furniture, provided your furniture is maintained with care and used only for personal, residential purposes.

Frames and Welds: Frames and welds are warranted to be free from defects in material or workmanship for a period of ten years.

Cushions, Straps and /or Wicker Weave: Cushions, straps and/or wicker weave are covered for a period of one year against defects in material or workmanship. Sling fabric is covered for a period of one year against defects in material or workmanship.

Obtaining Warranty Service: To obtain warranty service, contact the manufacturer's customer service center within the relevant warranty period and provide a copy of your dated register receipt as proof of purchase. The manufacturer reserves the right to request photographs and/or return of the defective item for verification and quality control purposes. Contact manufacturer's customer service center at 1-866-439-9800 for additional warranty claim details and procedures.

Limitations: This warranty is made by the manufacturer to the original purchaser only and is effective only when the item is purchased from an authorized dealer. This warranty is not transferable. Should any item fail to be as warranted, the manufacturer will, at its discretion, replace either the defective part of the item or the entire item. In the case of discontinued models, the manufacturer reserves the right to substitute an item of its choice that is of similar style and quality. For warranty replacements based on warranty claims submitted within the first year of purchase, the manufacturer will pay all shipping and handling charges within the continental United States. After the first year, shipping and handling charges are the responsibility of the claimant. Neither manufacturer nor dealer shall be responsible for charges associated with shipments outside the continental United States at any time for any reason.

Exclusions: This warranty coverage excludes the following: any items used for commercial, contract or other non-residential purposes; clearance items, display models or items purchased "as is"; freight damage; items subject to misuse, abuse or lack of proper care and maintenance; normal wear and tear; damage caused by acts of nature, *force majeure*, vandalism, fire or other casualty; damaged caused by improper assembly; hardware against corrosion or rusting; plastic parts.

Also excluded is loss of use or time, inconvenience, money, travel, packaging, incidental, special or consequential damages of any kind. Replacement of defective item or part shall constitute sole and exclusive remedy for any item which is not as warranted. In no event shall manufacturer's responsibility exceed the cost of the purchase price of the item found to be other than as warranted.

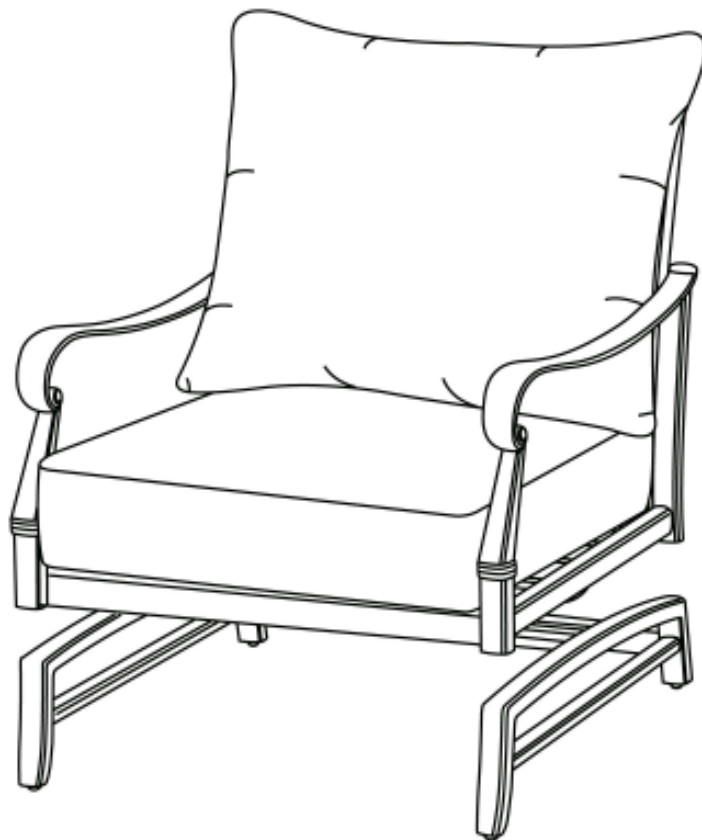
This warranty is the exclusive statement of your rights with respect to the defects in the items you have purchased and supersedes any other expressed warranty or statement, written or oral, made in connection with the purchase and sale of such item. When used herein, the term "item" when used in the singular refers to the specific item found to be defective and not the entire set of which it is a part. Some states do not allow exclusion or limitation of incidental or consequential damages, so that limitation may not apply to you. This warranty gives you specific legal rights, and you may have other rights which vary from state to state.



ARTICLE #0402080

**FAUTEUIL À
MOUVEMENT À SIÈGE PROFOND**

MODÈLE #813416



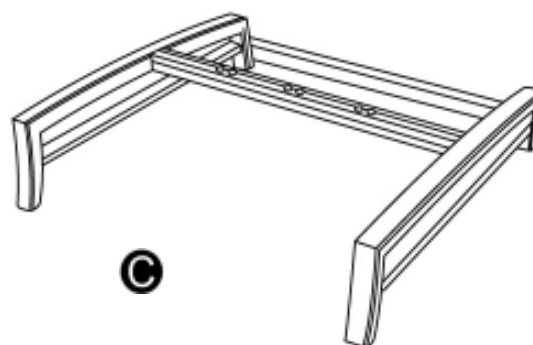
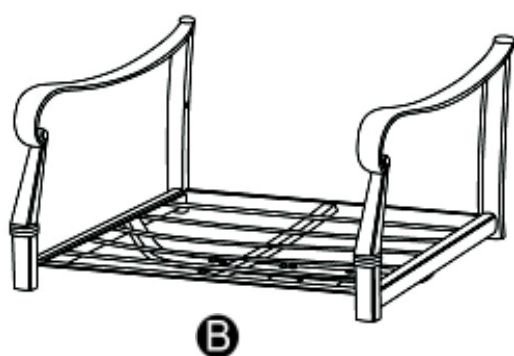

JOIGNEZ VOTRE REÇU ICI

Numéro de série _____ Date d'achat _____



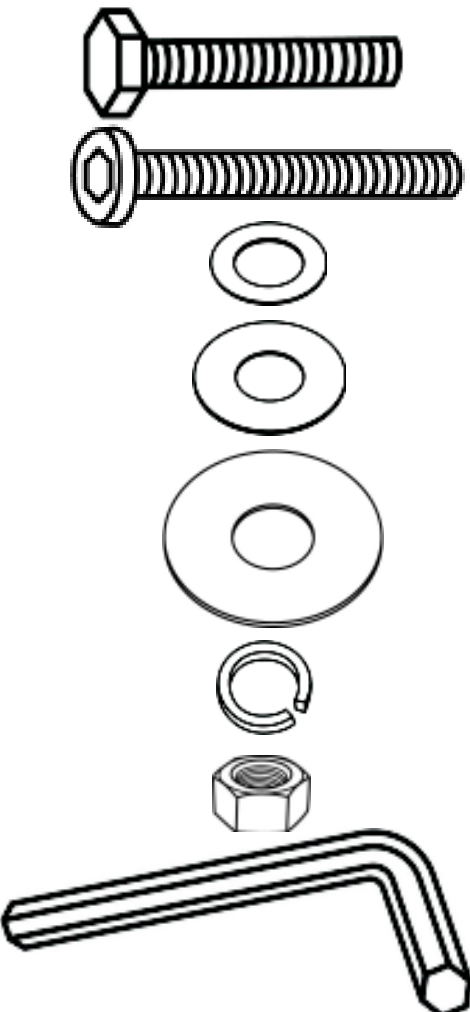
Des questions, des problèmes, des pièces manquantes? Avant de retourner l'article au détaillant, appelez notre service à la clientèle au 1 866 439-9800, entre 8 h et 20 h (HNE), du lundi au vendredi.

CONTENU DE L'EMBALLAGE



PIÈCE	DESCRIPTION	QUANTITÉ
A	Dossier	1
B	Siège	1
C	Base	1

QUINCAILLERIE INCLUSE

Pièce	Description	Quantité	Illustration	
AA	M8 × 50	Boulon	6	
BB	M8 × 60	Vis creuse à tête hexagonale	4	
CC	Φ 8	Rondelle	2	
DD	Φ 8 × 20	Grande rondelle	2	
EE	Φ 8 × 24	Grande rondelle large	6	
FF	Φ 8	Rondelle de blocage	10	
GG	M8	Écrou	6	
HH	S6	Clé hexagonale	1	

⚠️ CONSIGNES DE SÉCURITÉ

- Ce fauteuil est lourd. Deux adultes pourraient être nécessaires pour assembler cet article en toute sécurité.
- Ne laissez pas les enfants grimper ou jouer sur le produit ou autour de celui-ci.
- Ne traînez pas le fauteuil au sol pour éviter d'endommager son fini ou le plancher.
- **La limite de poids est de 113,40 kg.**

PRÉPARATION

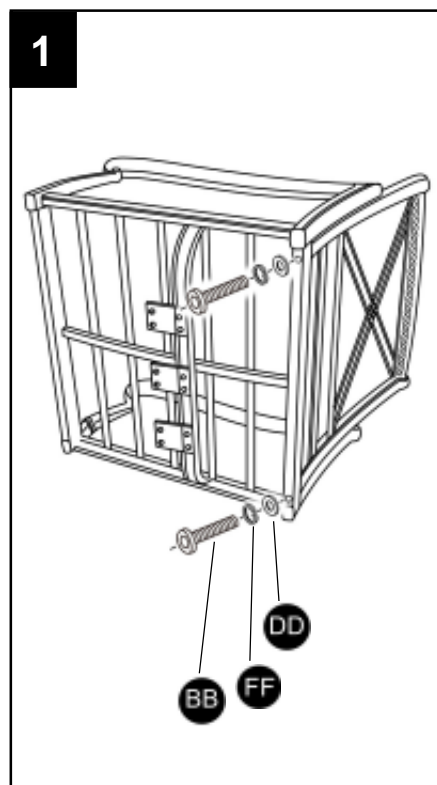
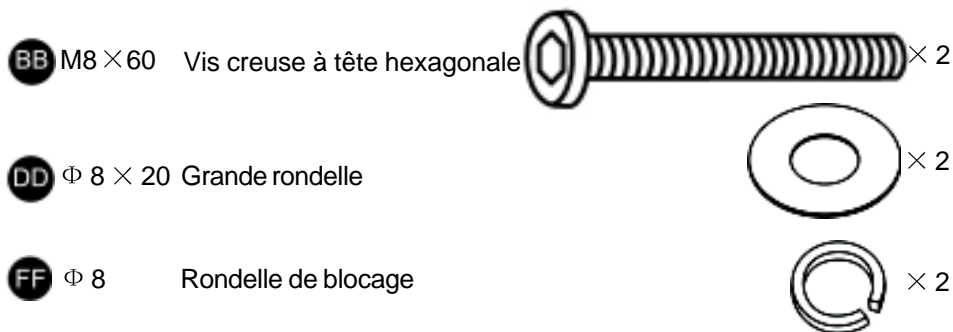
Avant de commencer l'assemblage du produit, sortez toutes les pièces de l'emballage. Comparez les pièces avec la liste du contenu de l'emballage et celle de la quincaillerie. S'il y a des pièces manquantes ou endommagées, ne tentez pas d'assembler ni d'utiliser le produit.

- Temps d'assemblage approximatif : 15 minutes.
- Outils nécessaires pour l'assemblage : clé à molette (non incluse).

INSTRUCTIONS POUR L'ASSEMBLAGE

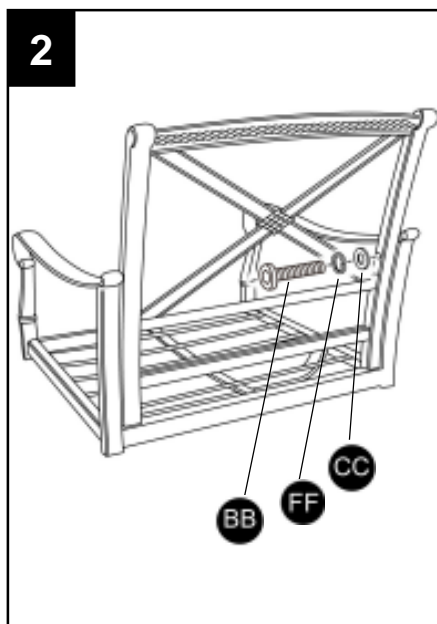
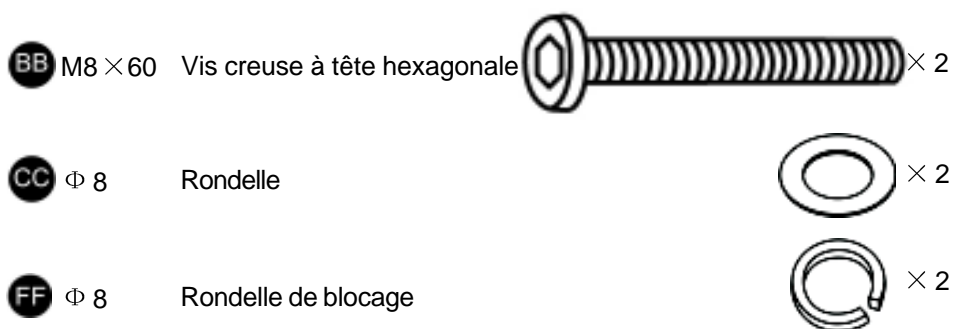
1. Placez le siège du fauteuil (B) sur une surface souple et propre, puis fixez le dossier (A) au siège (B) à l'aide de deux vis creuses à tête hexagonale (BB), sans les serrer, de deux grandes rondelles (DD) et de deux rondelles de blocage (FF).

Quincaillerie utilisée



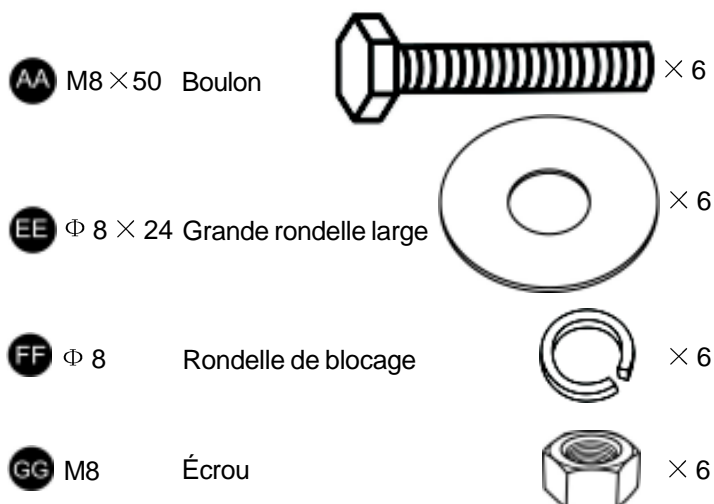
2. Fixez sans serrer le dossier (A) à l'accoudoir gauche et à l'accoudoir droit du siège (B) à l'aide de deux vis creuses à tête hexagonale (BB), de deux rondelles (CC) et de deux rondelles de blocage (FF).

Quincaillerie utilisée

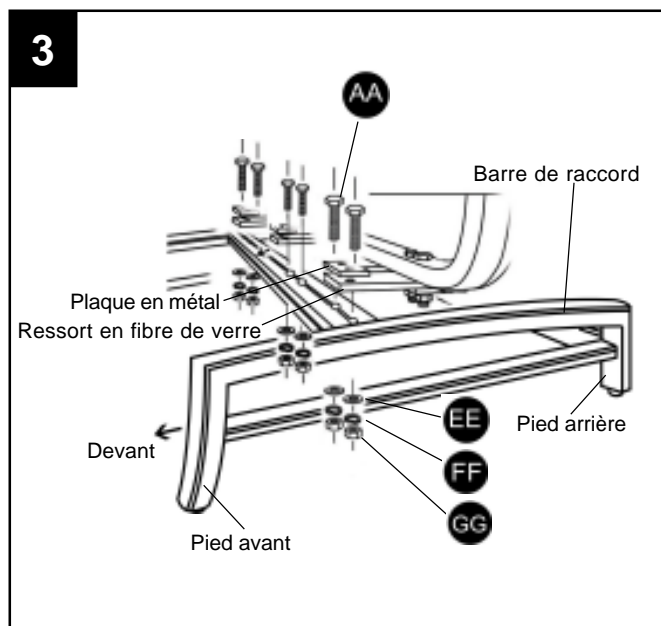


3. Placez la base du fauteuil (C) sur une surface souple et propre. Placez le siège du fauteuil (B) sur le dessus de sa base (C) en vous assurant que les flèches pointent toutes vers l'avant du fauteuil. Déposez les plaques en métal sur les ressorts de suspension, puis guidez les boulons à travers les trous des plaques en métal, des ressorts de suspension et de la base (C). Fixez les deux pièces ensemble à l'aide de six boulons (AA), de six grandes rondelles larges (EE), de six rondelles de blocage (FF) et de six écrous (GG).

Quincaillerie utilisée



4. Après l'alignement final, serrez à fond tous les boulons et toutes les vis. Servez-vous des patins réglables pour mettre le fauteuil de niveau.



ENTRETIEN

ARMATURES

Nettoyage : utilisez un savon doux et de l'eau tiède. N'utilisez aucun matériau ou nettoyant abrasif, ni aucun agent de blanchiment. Rincez l'article à l'eau et séchez-le complètement.

Entretien : Assurez-vous de bien nettoyer et de bien sécher le fauteuil régulièrement. Videz l'eau accumulée à l'intérieur des armatures. Pour vider entièrement les armatures, retirez les patins (installés en usine) et inclinez les armatures.

AVERTISSEMENT : L'eau susceptible de s'accumuler à l'intérieur des armatures peut geler et endommager les armatures. Ce type de dommage n'est pas couvert par la garantie.

Veillez à toujours nettoyer, vider et sécher entièrement cet article avant de l'entreposer pour l'hiver. Protégez le fini lustré en appliquant une couche de cire pour automobile de bonne qualité après le nettoyage. Évitez d'appliquer de la cire sur les finis texturés ou mats. Pour des résultats optimaux, rangez vos meubles ou couvrez-les avec des housses pour meubles d'extérieur lorsque vous ne les utilisez pas. Les housses ne sont pas incluses.

Entretien : La meilleure façon de préserver l'apparence de votre mobilier de jardin est de le ranger dans un endroit sec à l'abri des températures extrêmes et des conditions météorologiques particulièrement mauvaises. Nous vous recommandons tout particulièrement de couvrir vos meubles si vous les placez dans un endroit où l'on trouve beaucoup d'oiseaux et d'arbres.

GARANTIE LIMITÉE DE DIX (10) ANS

Garantie limitée : cette garantie ne s'applique qu'à l'acheteur initial de l'article et se limite aux défauts de matériaux et de fabrication des meubles de jardin lorsqu'ils ont été correctement entretenus et qu'ils ont été utilisés à des fins personnelles et résidentielles seulement.

Armatures et soudures : les armatures et les soudures sont garanties contre les défauts de matériaux et de fabrication pour une période de dix (10) ans.

Coussins, courroies et pièces tressées en osier : les coussins, les courroies et les pièces tressées en osier sont garantis contre tout défaut de matériaux ou de fabrication pour une période de un an. La toile est garantie contre les défauts de matériaux et de fabrication pour une période de un (1) an.

Comment faire une réclamation : pour effectuer une réclamation au titre de la garantie, communiquez avec le service à la clientèle du fabricant durant la période de garantie de l'article et envoyez une copie de votre reçu daté comme preuve d'achat. Le fabricant se réserve le droit d'exiger que vous lui envoyiez des photographies de l'article défectueux ou que vous lui retourniez l'article aux fins d'inspection et de contrôle de la qualité. Pour plus de renseignements sur la garantie et le processus de réclamation, veuillez communiquer avec le service à la clientèle du fabricant au 1 866 439-9800.

Limitations : cette garantie est offerte par le fabricant à l'acheteur initial seulement et elle est valide uniquement si l'article a été acheté chez un détaillant autorisé. Cette garantie est non transférable. Si un article n'est pas conforme aux normes énoncées dans la garantie, le fabricant choisira, à sa discrétion, de remplacer la pièce défectueuse ou tout l'article. Le fabricant se réserve le droit de remplacer les modèles qui ne sont plus offerts par des articles de son choix qui sont de modèle et de qualité similaires. Le fabricant s'acquittera de tous les frais de port et de manutention en Amérique du Nord pour les remplacements effectués à la suite d'une réclamation au titre de la garantie faite au cours de la première année suivant l'achat de l'article. Après la première année, les frais de port et de manutention seront payés par le requérant. En tout temps et peu importe les motifs, ni le fabricant ni le détaillant ne devront s'acquitter des frais d'expédition ailleurs qu'en Amérique du Nord.

Exclusions : cette garantie ne couvre pas les éléments suivants : tout article utilisé à des fins commerciales, de location ou non résidentielles; les articles en liquidation, les modèles en exposition ou les articles achetés « tels quels »; les articles endommagés lors du transport; les articles qui ont fait l'objet d'un usage inapproprié ou abusif ou qui n'ont pas été entretenus correctement; l'usure normale; les dommages causés par des phénomènes naturels, *des cas de force majeure*, des actes de vandalisme, le feu ou d'autres accidents; les dommages causés par un assemblage inadéquat; les dommages causés par des produits antirouille et des produits contre la corrosion; les pièces en plastique.

La garantie ne couvre pas non plus la perte de jouissance, la perte de temps, les désagréments, les pertes financières, les pertes liées aux déplacements ou à l'emballage et les dommages accessoires, spéciaux ou consécutifs de tout genre. Le remplacement de la pièce ou de l'article défectueux constitue le seul dédommagement offert lorsque l'article n'est pas conforme aux normes énoncées dans la garantie. La responsabilité du fabricant ne saurait en aucun cas être supérieure au prix d'achat de l'article qui n'est pas conforme aux normes énoncées dans la garantie.

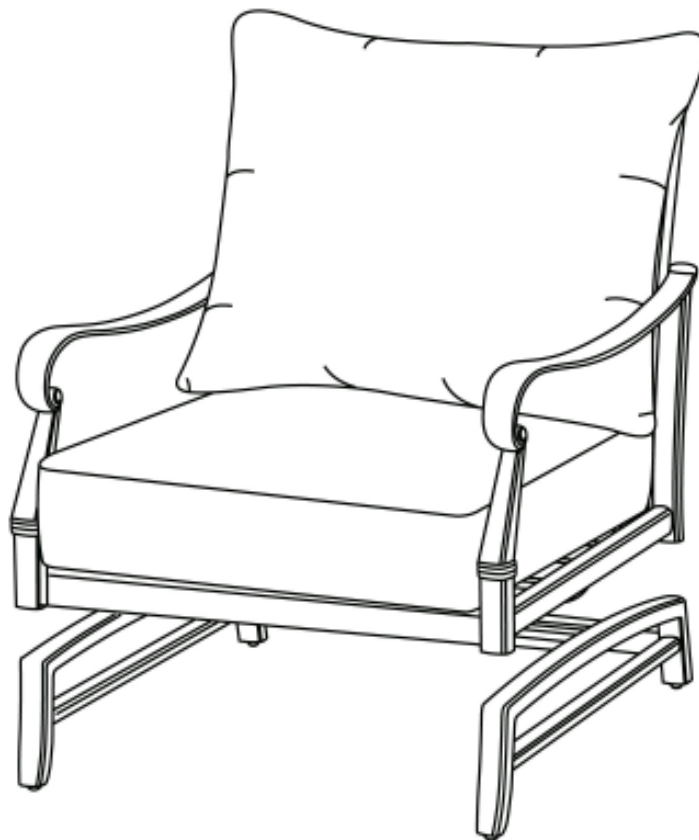
Imprimé en Chine



ARTÍCULO #0402080

SILLA PROFUNDA CON MOVIMIENTO

MODELO #813416



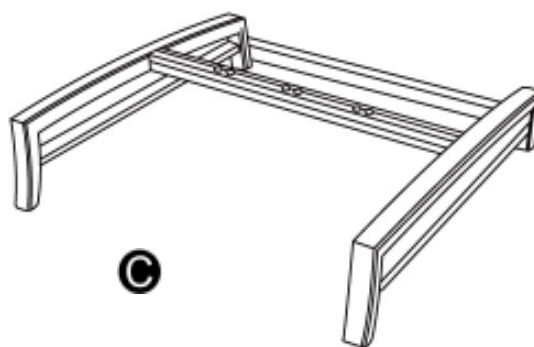
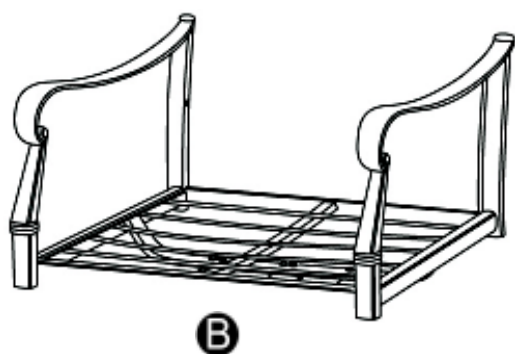

ADJUNTE SU RECIBO AQUÍ

Número de serie _____ Fecha de compra _____











¿Preguntas, problemas, piezas faltantes? Antes de volver a la tienda, llame a nuestro Departamento de Servicio al Cliente al 1-866-439-9800, de lunes a viernes, de 8:00 a.m. a 8:00 p.m., hora estándar del Este.

CONTENIDO DEL PAQUETE



PIEZA	DESCRIPCIÓN	CANTIDAD
A	Respaldo	1
B	Asiento	1
C	Base	1

ADITAMENTOS

Pieza	Descripción	Cantidad	Imagen
AA	M8 × 50 Perno	6	
BB	M8 × 60 Tornillo hexagonal interior	4	
CC	Φ 8 Arandela	2	
DD	Φ 8 × 20 Arandela grande	2	
EE	Φ 8 × 24 Arandela ancha grande	6	
FF	Φ 8 Arandela de seguridad	10	
GG	M8 Tuerca	6	
HH	S6 Llave hexagonal	1	

⚠ INFORMACIÓN DE SEGURIDAD

- La silla es pesada. Es posible que se requieran dos adultos para un ensamblaje seguro.
- No permita que los niños se suban al producto o que jueguen cerca de él.
- No arrastre la silla en ninguna superficie para evitar daños al acabado de la silla y/o a los pisos.
- **El límite de peso es 113,40 kg.**

PREPARACIÓN

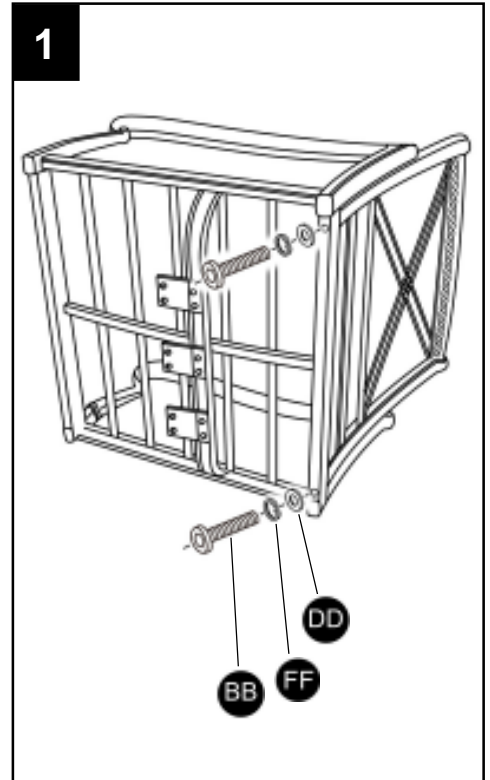
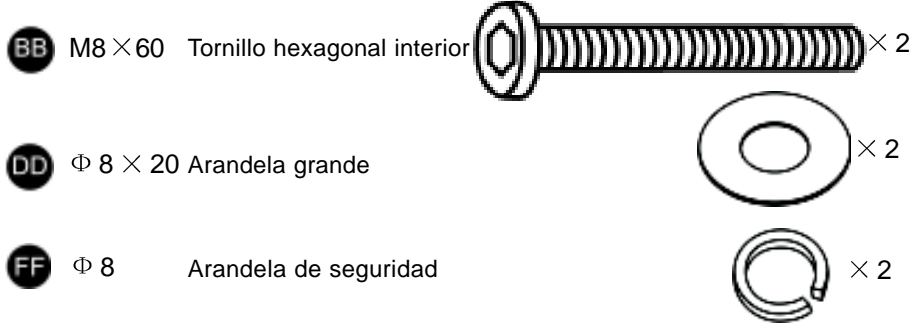
Antes de comenzar a ensamblar el producto, retire todas las piezas de la caja. Compare las piezas con la lista del contenido del paquete y la sección de aditamentos. No intente ensamblar ni usar el producto si falta alguna pieza o si estas están dañadas.

- Tiempo estimado de ensamblaje: 15 minutos.
- Herramientas necesarias para el ensamblaje: Llave inglesa (no se incluye).

INSTRUCCIONES DE ENSAMBLAJE

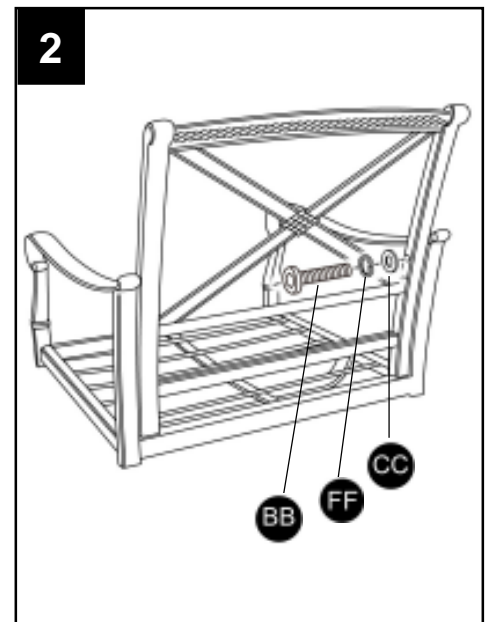
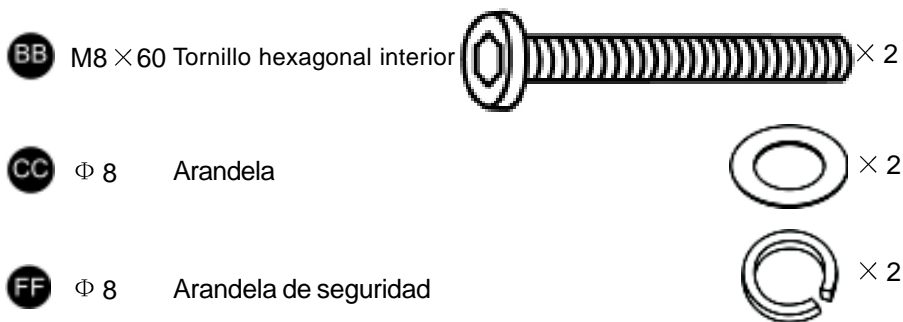
1. Coloque el asiento (B) sobre una superficie suave y limpia y fije sin apretar el respaldo (A) al asiento (B) con 2 tornillos hexagonales internos (BB), 2 arandelas grandes (DD) y 2 arandelas de seguridad (FF).

Aditamentos utilizados



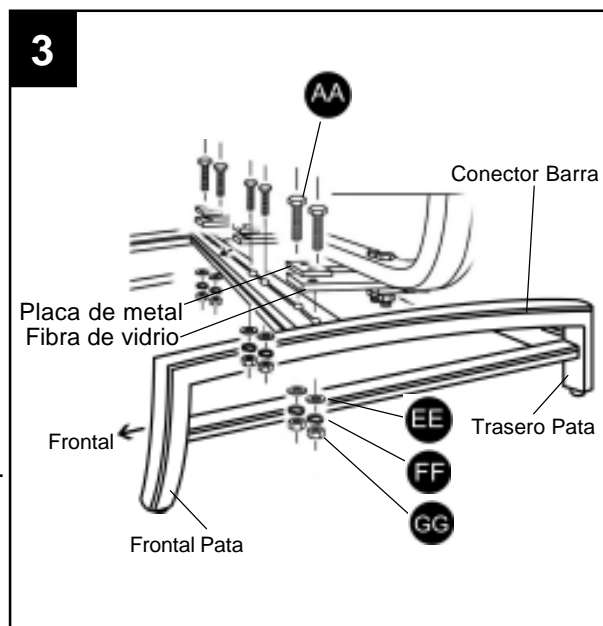
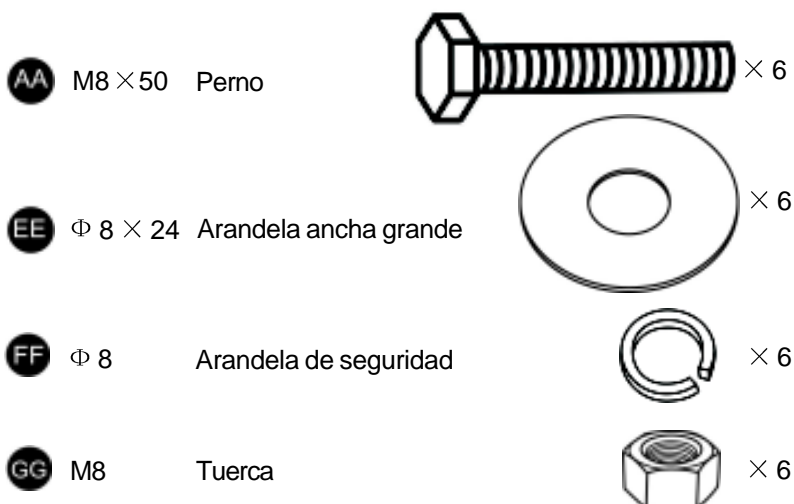
2. Fije sin apretar el respaldo (A) a los brazos derecho e izquierdo del asiento (B) con 2 tornillos hexagonales internos (BB), 2 arandelas (CC) y 2 arandelas de seguridad (FF).

Aditamentos utilizados

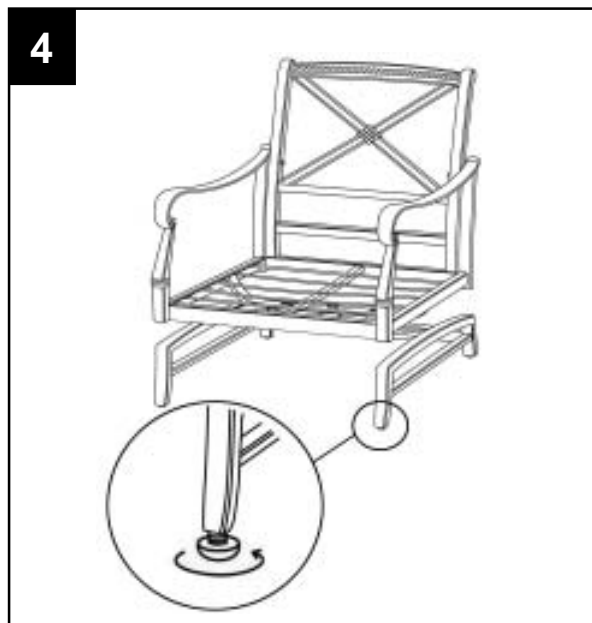


3. Coloque la base de la silla (C) en una superficie suave y limpia. Coloque el asiento (B) sobre la parte superior de la base (C) y asegúrese de que las flechas apunten hacia la misma dirección en la parte frontal de la silla. Coloque la placa de metal sobre el resorte de fibra de vidrio, luego pase los pernos por los orificios en la placa de metal, el resorte de fibra de vidrio y la base (C). Fije todo con 6 pernos (AA), 6 arandelas anchas grandes (EE), 6 arandelas de seguridad (FF) y 6 tuercas (GG).

Aditamentos utilizados



4. Después de la alineación final, apriete todos los pernos y tornillos con cuidado. Use la pata ajustable para nivelar la silla.



CUIDADO Y MANTENIMIENTO

ESTRUCTURAS

Limpieza: Use jabón suave y agua tibia. No use materiales ni limpiadores abrasivos, o productos que contengan cloro. Enjuague con agua limpia y seque completamente.

Mantenimiento: Limpie las sillas periódicamente y séquelas bien. Drene el agua acumulada dentro de las estructuras. Para ello, retire las tapas de las patas (instaladas de fábrica) e incline las estructuras.

ADVERTENCIA: Si se acumula agua en las estructuras y luego se exponen a temperaturas de congelamiento, se podrían producir daños en las estructuras. Este daño no está cubierto por la garantía.

Siempre limpie, drene y seque bien antes de almacenar el producto durante el invierno. Puede mantener el acabado brillante aplicando una capa de cera para automóviles de buena calidad después de la limpieza. No utilice cera de acabados texturizados o mate. Para obtener mejores resultados, siempre almacene o cubra los muebles con cubiertas para muebles de exterior si no los está utilizando. No se incluyen las cubiertas.

Mantenimiento: La mejor manera de mantener la belleza de los muebles para patio es almacenándolos en un área seca sin el contacto con temperaturas extremas o climas inclementes. Es especialmente recomendable cubrirlos si estos se encuentran en un lugar donde abunden pájaros y árboles.

GARANTÍA LIMITADA DE 10 AÑOS

Garantía limitada: Esta garantía se extiende al comprador original y la misma se aplica a defectos en los materiales y la mano de obra de sus muebles para patio, siempre que estos se conserven con cuidado y solo se utilicen para fines personales residenciales.

Estructuras y soldaduras: Las estructuras y las soldaduras tienen garantía contra defectos en los materiales o la mano de obra por un período de diez años.

Cojines, correas y/o tejido de mimbre: Los cojines, las correas y/o los tejidos de mimbre están cubiertos contra defectos en los materiales o la mano de obra por un período de un año. La tela de la eslinga está cubierta por un período de un año contra defectos en los materiales o la mano de obra.

Para obtener el servicio de garantía: Póngase en contacto con el Centro de Servicio al Cliente del fabricante dentro del período de vigencia de la garantía y presente una copia del recibo donde figure la fecha de compra como comprobante. El fabricante se reserva el derecho de solicitar fotografías y/o la devolución del artículo defectuoso para realizar tareas de verificación y control de calidad. Para obtener información adicional sobre reclamaciones de garantía y procedimientos, póngase en contacto con el Centro de Servicio al Cliente del fabricante al 1-866-439-9800.

Limitaciones: Esta garantía es otorgada por el fabricante únicamente al comprador original y es válida solo si la compra se realiza en un distribuidor autorizado. Esta garantía no es transferible. Si algún artículo no cumpliera con lo garantizado, el fabricante, a su elección, reemplazará la pieza defectuosa o el artículo completo. En el caso de los modelos discontinuados, el fabricante se reserva el derecho de sustituir un artículo de su elección que sea de estilo y calidad similares. Para obtener reemplazos basados en los derechos de garantía solicitados dentro del primer año a partir de la compra, el fabricante pagará todos los cargos de envío y manipulación dentro del territorio continental de los Estados Unidos. Después del primer año los gastos de envío y manipulación serán de responsabilidad del reclamante. Ni el fabricante ni el distribuidor serán responsables de los gastos asociados con el envío fuera del territorio continental de los Estados Unidos, en ningún momento ni por ninguna razón.

Exclusiones: Esta garantía no cubre: Artículos utilizados con propósitos comerciales, de contrato u otros propósitos no residenciales; artículos en liquidación, modelos de exhibición o artículos adquiridos "como están"; daños por transporte; artículos sujetos a uso indebido, abuso o falta de cuidado y mantenimiento adecuados; uso y desgaste normal; artículos dañados debido a causas naturales, *de fuerza mayor*, vandalismo, incendio u otros accidentes; artículos dañados a causa de un ensamblaje incorrecto; daño de los aditamentos resistentes a la corrosión o la oxidación y daño de las piezas de plástico.

Asimismo, la garantía excluye los daños incidentales, fortuitos o resultantes de cualquier tipo, derivados de la pérdida de uso o tiempo, inconvenientes, dinero, transporte o empaque. El reemplazo del artículo defectuoso o pieza constituye la solución única y exclusiva para cualquier artículo que no esté garantizado. Bajo ninguna circunstancia el fabricante tendrá la responsabilidad de pagar un precio que exceda el precio de venta del artículo estipulado en la garantía.

Impreso en China