

VEVOR

Upgrade · The Home Creator Way

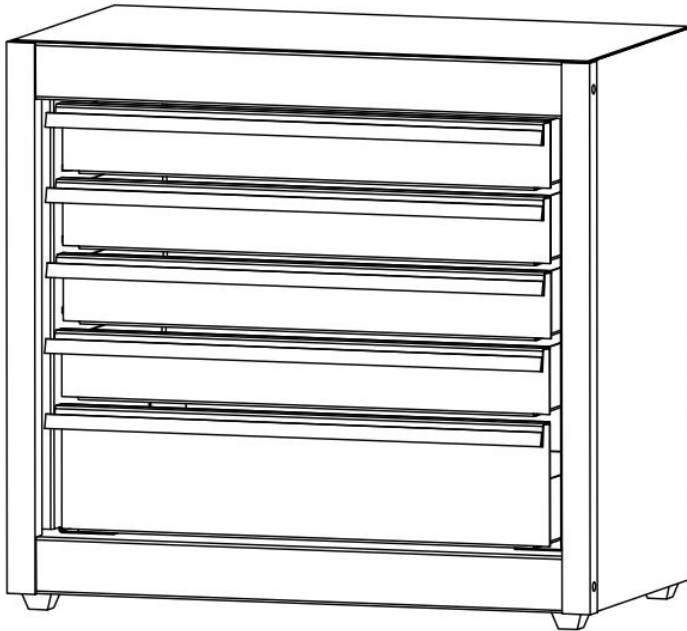
PORTABLE TOOL BOXES

USER MANUAL

VEVOR



Upgrade · The Home Creator Way

MODEL: TBHG-905BK/ TBHG-905RD



This is the original instruction, please read all manual instructions carefully before operating. VEVOR reserves a clear interpretation of our user manual. The appearance of the product shall be subject to the product you received. Please forgive us that we won't inform you again if there are any technology or software updates on our product.

IMPORTANT SAFETY INSTRUCTIONS

	Warning - To reduce the risk of injury, user must read instructions manual carefully.
	This symbol, placed before a safety comment, indicates a kind of precaution, warning, or danger. Ignoring this warning may lead to an accident. To reduce the risk of injury, fire, or electrocution, please always follow the recommendations shown below.

TOOLBOX SAFETY INSTRUCTIONS

- Warning-To reduce the risk of injury, user must read instructions manual carefully.
- The product complies with relevant standards and regulations. Installation of this device must comply with all applicable regulations, and it should only be operated in well-ventilated areas. Please read the user manual before installing and using this equipment.
- This appliance is not intended for use by persons (including children) with reduced physical, sensory or mental capabilities, or lack of experience and knowledge, unless they have been given supervision or instruction concerning use of the appliance by a person responsible for their safety.
- Children shall not play with the appliance.
- This appliance is intended to be used in household and similar applications such as:family,office,garage.
- Please properly keep product. Check whether the product is abnormal before use. If it is abnormal, please stop using it.
- Please use the product according to the intended use, warn of potential injury from misuse.
- Check the maximum load-bearing capacity of the toolbox, and do not overload.
- Sharp tools should be placed separately to avoid injury.
- When placing items in the toolbox, pay attention to the even distribution of the weight of the items to prevent the drawer or tray from deforming.
- Use non-slip mats to prevent tools in the toolbox from sliding or scratching the panel.
- Keep the toolbox out of the reach of children.

SAVE THESE INSTRUCTION

◆ TOOL BOX OVERVIEW

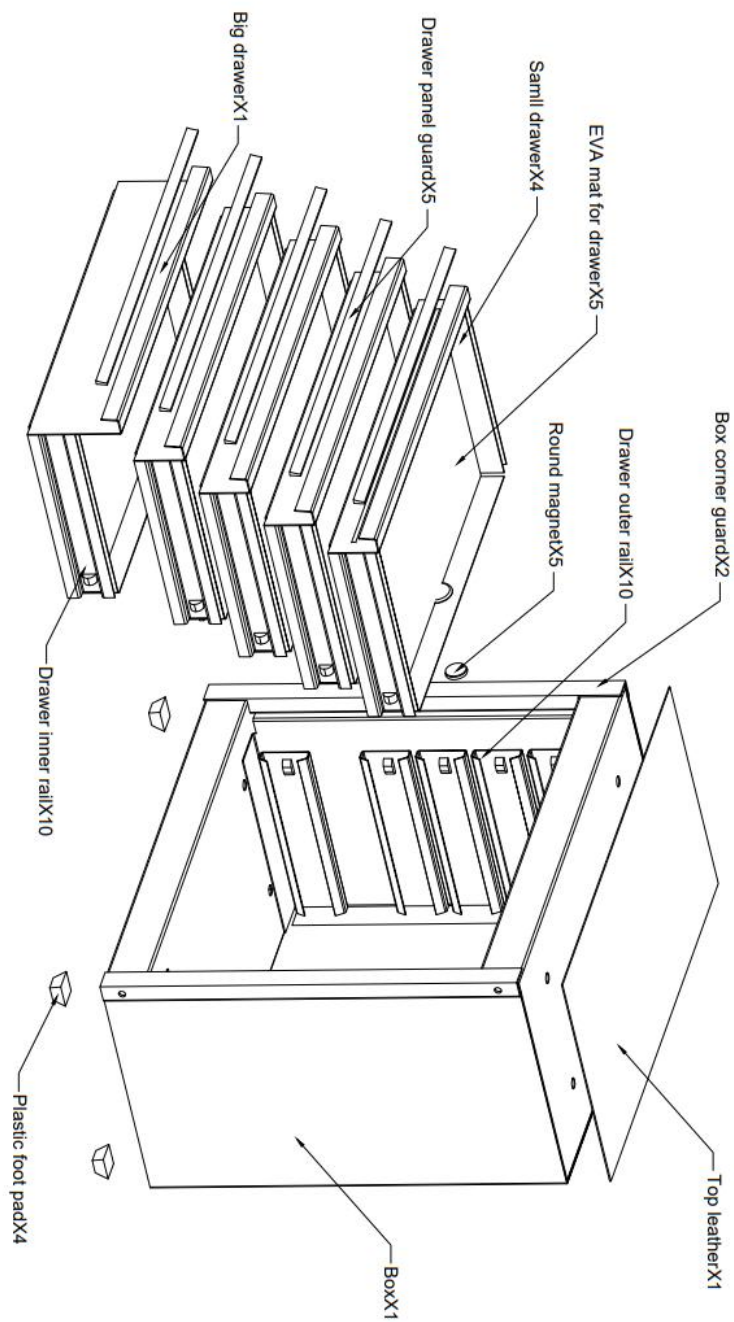
Use this 5-drawer small tool box to provide safe and convenient storage for your most frequently used tools. This portable tool box has a chemical-resistant powder coating, a simple structure, and a large interior space. The tool box has drawers that can be opened to load various small tools. The top is covered with refined and practical leather to store everyday items.

- Drawer-style design effectively protects the tools in the toolbox.
- Multiple drawers can hold different kinds of small tools and classify the tools.
- The back of the drawer is equipped with magnets to prevent the drawer from sliding when closed.
- The top of the toolbox is leather padded, which is beautiful and non-slip.
- The front of the toolbox has a hemmed corner guard, which is beautiful and safe.
- All drawers are equipped with EVA non-slip drawer liners to reduce damage to tools and scratches on drawers.
- The chemical-resistant powder coating is waterproof, rust-proof and easy to scrub.
- lightweight and portable design, perfect for your daily use.

◆ Product Parameter

	TBHG-905BK	TBHG-905RD
Product dimension	8.6×4.6×8.1inch	8.6×4.6×8.1inch
Drawer	5 Drawers	5 Drawers
Color	Black	Red

◆ Product Structure



◆ **TOOLBOX MAINTENANCE INSTRUCTIONS**

- Check all parts of the toolbox regularly to see if they are intact. If damaged or deformed, replace them in time.
- Minimize exposure to the sun and rain to avoid damage or rust to the toolbox panel.
- Wipe the oil and dust on the toolbox regularly to keep the toolbox clean and dry.
- Apply lubricating oil to the metal moving parts on the toolbox to ensure that the toolbox can be used smoothly.



VEVOR

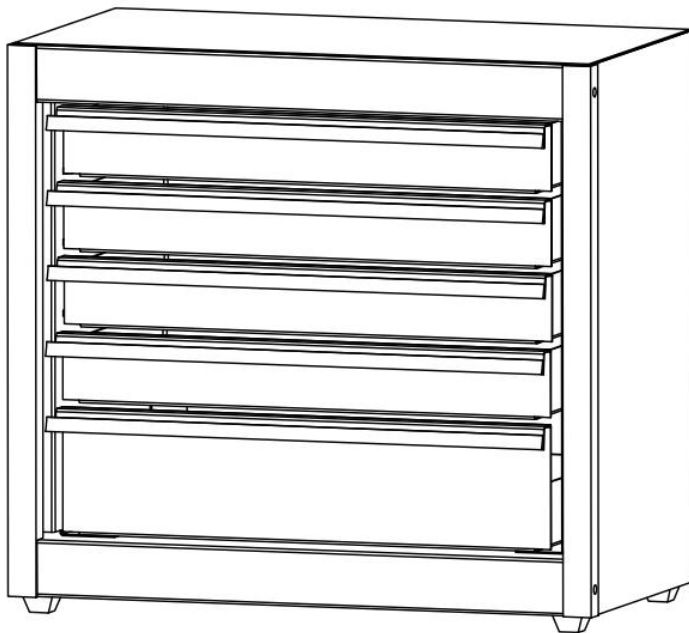
Upgrade · The Home Creator Way

BOÎTES À OUTILS PORTABLES MANUEL D' UTILISATION

VEVOR



Upgrade · The Home Creator Way

MODÈLE : TBHG-905BK / TBHG-905RD



This is the original instruction, please read all manual instructions carefully before operating. VEVOR reserves a clear interpretation of our user manual. The appearance of the product shall be subject to the product you received. Please forgive us that we won't inform you again if there are any technology or software updates on our product.

IMPORTANT SAFETY INSTRUCTIONS

	Avertissement – Afin de réduire les risques de blessure, l'utilisateur doit lire attentivement le manuel d'instructions.
	Ce symbole, placé avant un commentaire de sécurité, indique une précaution, un avertissement ou un danger. Ignorer cet avertissement peut entraîner un accident. Pour réduire les risques de blessure, d'incendie ou d'électrocution, veuillez toujours suivre les recommandations ci-dessous.

CONSIGNES DE SÉCURITÉ RELATIVES À LA BOÎTE À OUTILS

- Avertissement – Afin de réduire les risques de blessure, l'utilisateur doit lire attentivement le manuel d'instructions.
- Ce produit est conforme aux normes et réglementations en vigueur. Son installation doit respecter toutes les réglementations applicables et son utilisation doit se faire uniquement dans des zones bien ventilées. Veuillez lire le manuel d'utilisation avant d'installer et d'utiliser cet équipement.
- Cet appareil n'est pas destiné à être utilisé par des personnes (y compris les enfants) dont les capacités physiques, sensorielles ou mentales sont réduites, ou qui manquent d'expérience et de connaissances, à moins qu'elles n'aient été supervisées ou qu'elles n'aient reçu des instructions concernant l'utilisation de l'appareil de la part d'une personne responsable de leur sécurité.
- Les enfants ne doivent pas jouer avec cet appareil .
- Cet appareil est destiné à être utilisé dans des applications domestiques et similaires telles que : famille , bureau , garage .
- Veuillez conserver le produit correctement. Vérifiez son état avant utilisation. En cas d'anomalie, cessez immédiatement l'utilisation.
- Veuillez utiliser le produit conformément à son usage prévu et prendre connaissance des risques de blessures liés à une mauvaise utilisation.
- Vérifiez la capacité de charge maximale de la boîte à outils et ne la surchargez pas.
- Les outils tranchants doivent être rangés séparément afin d'éviter les blessures.
- Lors du rangement des outils dans la boîte, veuillez à répartir uniformément

leur poids afin d'éviter toute déformation du tiroir ou du plateau.

- Utilisez des tapis antidérapants pour empêcher les outils dans la boîte à outils de glisser ou de rayer le panneau.
- Gardez la boîte à outils hors de portée des enfants.

CONSERVEZ CES INSTRUCTIONS SUR

◆ APERÇU DE LA BOÎTE À OUTILS

Utilisez cette petite boîte à outils à 5 tiroirs pour ranger vos outils les plus utilisés de manière sûre et pratique. Cette boîte à outils portable est dotée d'un revêtement en poudre résistant aux produits chimiques, d'une structure simple et d'un grand espace intérieur. Ses tiroirs permettent de ranger divers petits outils. Le couvercle est recouvert d'un cuir élégant et pratique pour y ranger des objets du quotidien.

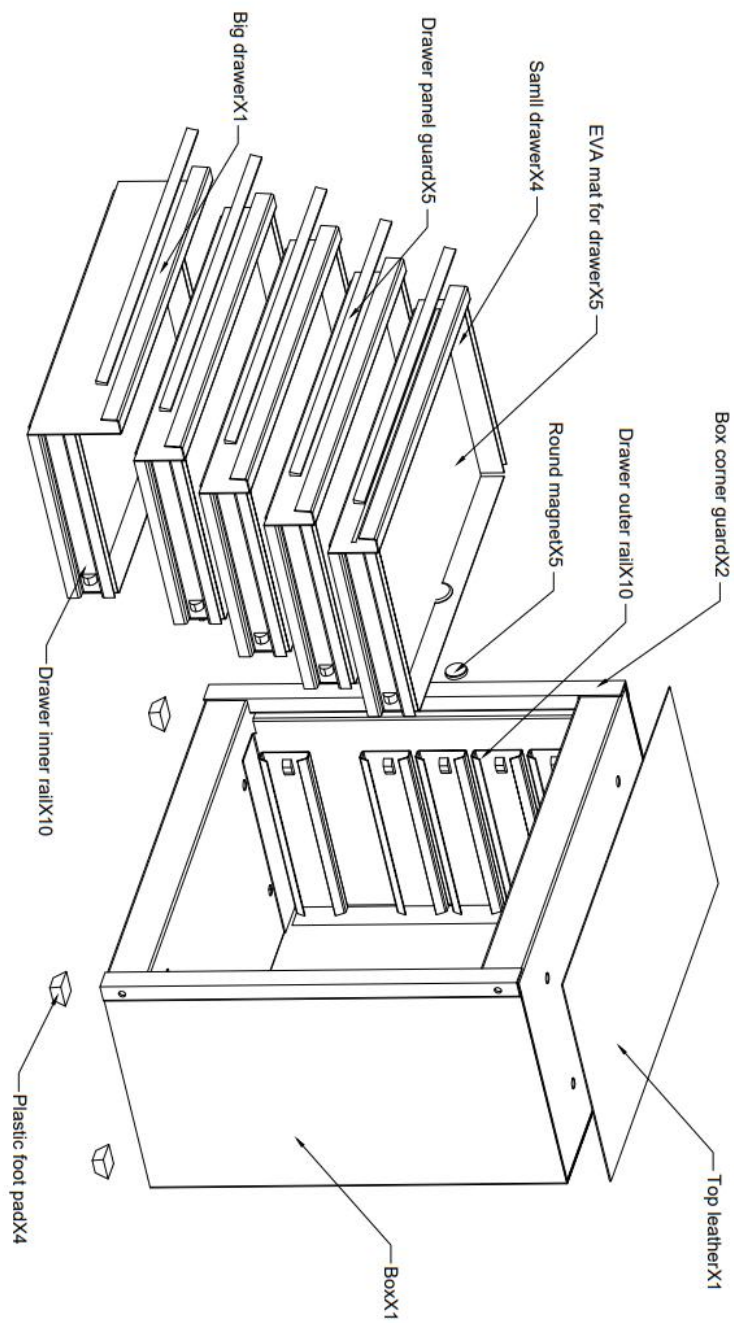
- La conception de type tiroir protège efficacement les outils dans la boîte à outils.
- Plusieurs tiroirs peuvent contenir différents types de petits outils et permettre de les classer.
- L'arrière du tiroir est équipé d'aimants pour empêcher celui-ci de glisser lorsqu'il est fermé.
- Le dessus de la boîte à outils est recouvert de cuir, ce qui est à la fois esthétique et antidérapant.
- La face avant de la boîte à outils est dotée d'une protection d'angle ourlée, ce qui est à la fois esthétique et sécuritaire.
- Tous les tiroirs sont équipés de revêtements antidérapants en EVA afin de réduire les dommages aux outils et les rayures sur les tiroirs.
- Le revêtement en poudre résistant aux produits chimiques est imperméable, antirouille et facile à nettoyer.
- Conception légère et portable, idéale pour un usage quotidien.

◆ Paramètre du produit

	TBHG-905BK	TBHG-905RD
Dimension du produit	8,6 × 4,6 × 8,1 pouces	8,6 × 4,6 × 8,1 pouces

Tiroir	5 tiroirs	5 tiroirs
Couleur	Noir	Rouge

◆ Structure du produit



◆ INSTRUCTIONS D'ENTRETIEN DE LA BOÎTE À OUTILS

- Vérifiez régulièrement l'état de toutes les pièces de la boîte à outils. Si elles sont endommagées ou déformées, remplacez-les sans tarder.
- Réduisez au minimum l'exposition au soleil et à la pluie afin d'éviter tout dommage ou rouille du panneau de la boîte à outils.
- Essuyez régulièrement l'huile et la poussière de la boîte à outils pour la garder propre et sèche.
- Appliquez de l'huile lubrifiante sur les pièces métalliques mobiles de la boîte à outils pour assurer son bon fonctionnement.

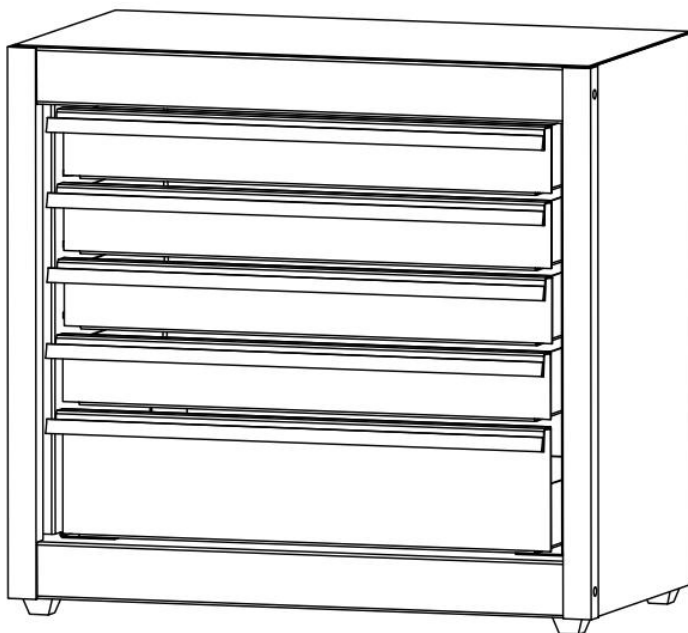


VEVOR

Upgrade · The Home Creator Way



TRAGBARE WERKZEUGKÄSTEN BENUTZERHANDBUCH

MODELL: TBHG-905BK / TBHG-905RD



This is the original instruction, please read all manual instructions carefully before operating. VEVOR reserves a clear interpretation of our user manual. The appearance of the product shall be subject to the product you received. Please forgive us that we won't inform you again if there are any technology or software updates on our product.

IMPORTANT SAFETY INSTRUCTIONS

	Warnung – Um das Verletzungsrisiko zu verringern, muss der Benutzer die Bedienungsanleitung sorgfältig lesen.
	Dieses Symbol, das vor einem Sicherheitshinweis steht, kennzeichnet eine Vorsichtsmaßnahme, Warnung oder Gefahr. Das Ignorieren dieser Warnung kann zu einem Unfall führen. Um das Risiko von Verletzungen, Bränden oder Stromschlägen zu verringern, befolgen Sie bitte stets die unten stehenden Empfehlungen .

SICHERHEITSHINWEISE FÜR DEN WERKZEUGKASTEN

- Warnung – Um das Verletzungsrisiko zu verringern, muss der Benutzer die Bedienungsanleitung sorgfältig lesen.
- Das Produkt entspricht den geltenden Normen und Vorschriften. Die Installation dieses Geräts muss allen anwendbaren Vorschriften entsprechen und es darf nur in gut belüfteten Bereichen betrieben werden. Bitte lesen Sie die Bedienungsanleitung, bevor Sie dieses Gerät installieren und verwenden.
- Dieses Gerät ist nicht für die Verwendung durch Personen (einschließlich Kinder) mit eingeschränkten physischen, sensorischen oder geistigen Fähigkeiten oder mangelnder Erfahrung und Kenntnis bestimmt, es sei denn, sie werden von einer für ihre Sicherheit verantwortlichen Person beaufsichtigt oder in die Verwendung des Geräts eingewiesen.
- Kinder dürfen nicht mit dem Gerät spielen .
- Dieses Gerät ist für den Einsatz im Haushalt und ähnlichen Bereichen wie Familie , Büro , Garage vorgesehen .
- Bitte bewahren Sie das Produkt ordnungsgemäß auf. Prüfen Sie es vor Gebrauch auf Beschädigungen. Sollte es Beschädigungen aufweisen, verwenden Sie es bitte nicht weiter.
- Bitte verwenden Sie das Produkt gemäß dem vorgesehenen Verwendungszweck. Wir weisen auf mögliche Verletzungen durch unsachgemäße Verwendung hin.
- Prüfen Sie die maximale Tragfähigkeit des Werkzeugkastens und überladen Sie ihn nicht.

- Scharfe Werkzeuge sollten getrennt voneinander aufbewahrt werden, um Verletzungen zu vermeiden.
- Achten Sie beim Einräumen der Gegenstände in den Werkzeugkasten auf eine gleichmäßige Gewichtsverteilung, um ein Verformen der Schublade oder des Tablett zu vermeiden.
- Verwenden Sie rutschfeste Matten, um zu verhindern, dass Werkzeuge im Werkzeugkasten verrutschen oder die Verkleidung zerkratzen.
- Bewahren Sie den Werkzeugkasten außerhalb der Reichweite von Kindern auf.

BEWAHREN SIE DIESE ANWEISUNGEN AUF

◆ ÜBERSICHT DER WERKZEUGKARTE

Dieser kleine Werkzeugkasten mit 5 Schubladen bietet eine sichere und praktische Aufbewahrung für Ihre am häufigsten verwendeten Werkzeuge. Der tragbare Werkzeugkasten zeichnet sich durch eine chemikalienbeständige Pulverbeschichtung, ein einfaches Design und viel Stauraum aus. Die Schubladen lassen sich leicht öffnen und bieten Platz für diverse Kleinteile. Die Oberseite ist mit hochwertigem und praktischem Leder bezogen und eignet sich ideal zur Aufbewahrung von Alltagsgegenständen.

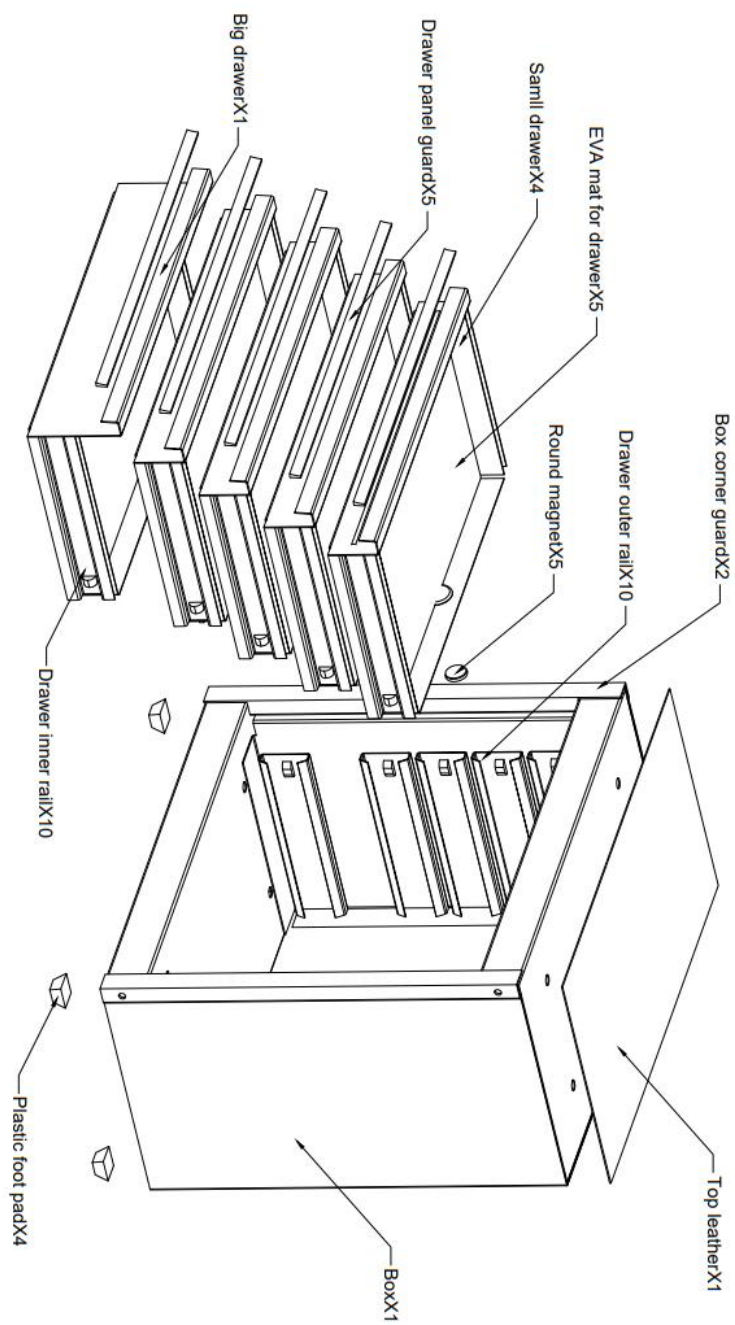
- Das schubladenartige Design schützt die Werkzeuge im Werkzeugkasten effektiv.
- Mehrere Schubladen bieten Platz für verschiedene Arten von Kleinwerkzeugen und ermöglichen deren Kategorisierung.
- Die Rückseite der Schublade ist mit Magneten ausgestattet, um ein Verrutschen der Schublade im geschlossenen Zustand zu verhindern.
- Die Oberseite des Werkzeugkastens ist mit Leder gepolstert, was schön aussieht und rutschfest ist.
- Die Vorderseite des Werkzeugkastens verfügt über einen umgeschlagenen Eckenschutz, der sowohl schön als auch sicher ist.
- Alle Schubladen sind mit rutschfesten EVA-Schubladeneinlagen ausgestattet, um Beschädigungen an Werkzeugen und Kratzer an den Schubladen zu vermeiden.

- Die chemikalienbeständige Pulverbeschichtung ist wasserdicht, rostfrei und leicht zu reinigen.
- Leichtes und tragbares Design, perfekt für den täglichen Gebrauch.

◆ **Produktparameter**

	TBHG-905BK	TBHG-905RD
Produktabmessungen	8,6 × 4,6 × 8,1 Zoll	8,6 × 4,6 × 8,1 Zoll
Schublade	5 Schubladen	5 Schubladen
Farbe	Schwarz	Rot

◆ Produktstruktur



◆ WARTUNGSANLEITUNG FÜR DEN WERKZEUGKASTEN

- Überprüfen Sie regelmäßig alle Teile des Werkzeugkastens auf Unversehrtheit. Beschädigte oder verformte Teile sollten umgehend ersetzt werden.
- Um Beschädigungen oder Rost an der Werkzeugkastenplatte zu vermeiden, sollte die Einwirkung von Sonne und Regen minimiert werden.
- Wischen Sie regelmäßig Öl und Staub von der Werkzeugkiste ab, damit diese sauber und trocken bleibt.
- Schmieren Sie die beweglichen Metallteile des Werkzeugkastens mit Schmieröl ein, um eine reibungslose Funktion zu gewährleisten.



VEVOR

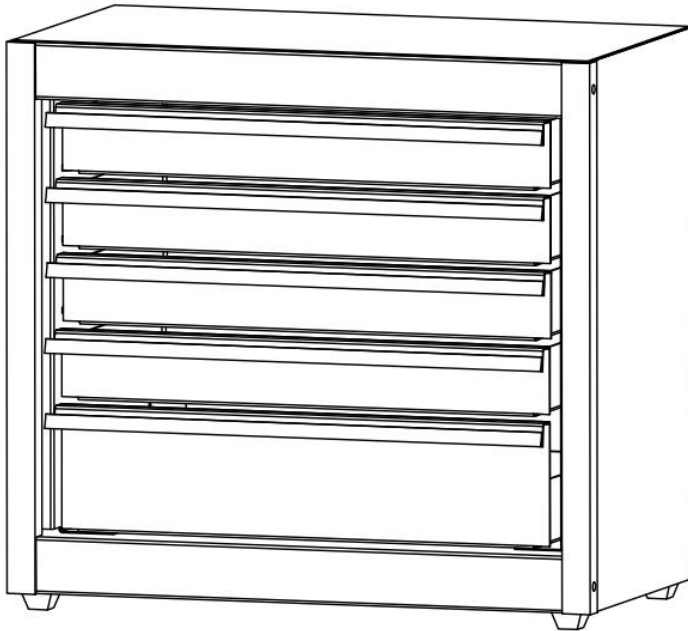
Upgrade · The Home Creator Way

CASSETTE PORTAUTENSILI PORTATILI MANUALE UTENTE

VEVOR



Upgrade · The Home Creator Way

MODELLO: TBHG-905BK / TBHG-905RD



This is the original instruction, please read all manual instructions carefully before operating. VEVOR reserves a clear interpretation of our user manual. The appearance of the product shall be subject to the product you received. Please forgive us that we won't inform you again if there are any technology or software updates on our product.

IMPORTANT SAFETY INSTRUCTIONS

	Attenzione: per ridurre il rischio di lesioni, l'utente deve leggere attentamente il manuale di istruzioni.
	Questo simbolo, posto prima di un'avvertenza di sicurezza, indica un tipo di precauzione, un avvertimento o un pericolo. Ignorare questo avvertimento può causare un incidente. Per ridurre il rischio di lesioni, incendi o folgorazione, si prega di seguire sempre le raccomandazioni riportate di seguito.

ISTRUZIONI DI SICUREZZA PER LA CASSETTA DEGLI ATTREZZI

- Attenzione: per ridurre il rischio di lesioni, l'utente deve leggere attentamente il manuale di istruzioni.
- Il prodotto è conforme agli standard e alle normative vigenti. L'installazione di questo dispositivo deve essere conforme a tutte le normative applicabili e il suo utilizzo deve avvenire esclusivamente in ambienti ben ventilati. Si prega di leggere il manuale d'uso prima di installare e utilizzare questa apparecchiatura.
- Questo apparecchio non è destinato all'uso da parte di persone (compresi i bambini) con ridotte capacità fisiche, sensoriali o mentali, o prive di esperienza e conoscenza, a meno che non siano state supervisionate o istruite sull'uso dell'apparecchio da una persona responsabile della loro sicurezza.
- I bambini non devono giocare con l'apparecchio .
- Questo apparecchio è destinato all'uso domestico e ad applicazioni simili come : casa , ufficio , garage .
- Conservare il prodotto in modo appropriato. Prima dell'uso, verificare che il prodotto non presenti anomalie. In caso di anomalie, interromperne immediatamente l'utilizzo.
- Si prega di utilizzare il prodotto secondo le istruzioni d'uso. Attenzione ai potenziali rischi di lesioni derivanti da un uso improprio.
- Verifica la capacità di carico massima della cassetta degli attrezzi e non sovraccaricarla.
- Gli utensili affilati devono essere riposti separatamente per evitare infortuni.

- Quando si ripongono gli oggetti nella cassetta degli attrezzi, prestare attenzione a distribuire uniformemente il peso per evitare che il cassetto o il vassoio si deformino.
- Utilizza tappetini antiscivolo per evitare che gli attrezzi nella cassetta degli attrezzi scivolino o graffino il pannello.
- Tenere la cassetta degli attrezzi fuori dalla portata dei bambini.

CONSERVARE QUESTE ISTRUZIONI

◆ PANORAMICA DELLA CASSETTA DEGLI ATTREZZI

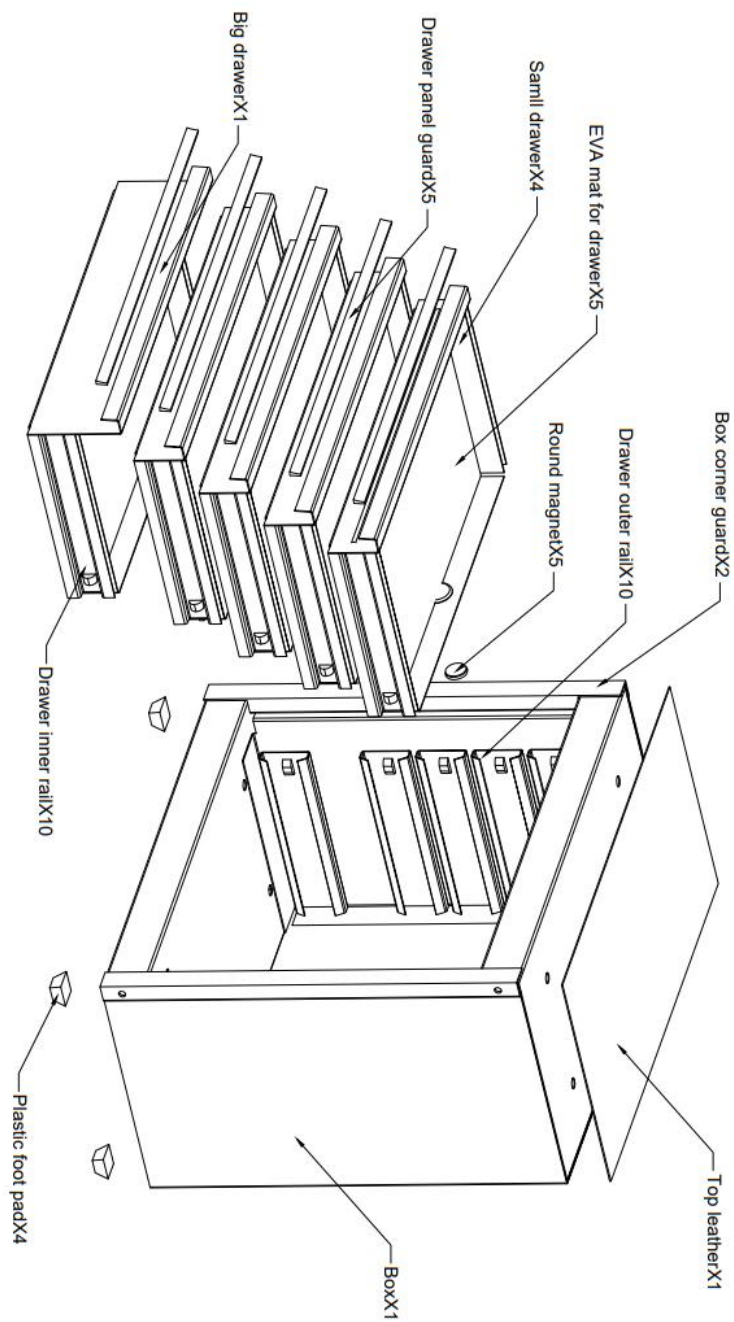
Utilizza questa piccola cassetta portautensili a 5 cassette per riporre in modo sicuro e pratico gli attrezzi che usi più frequentemente. Questa cassetta portautensili portatile è dotata di verniciatura a polvere resistente agli agenti chimici, una struttura semplice e un ampio spazio interno. I cassette apribili consentono di riporre diversi piccoli attrezzi. Il piano superiore è rivestito in pregiata e pratica pelle, ideale per riporre oggetti di uso quotidiano.

- Il design a cassetto protegge efficacemente gli attrezzi nella cassetta degli attrezzi.
- Diversi cassette possono contenere vari tipi di piccoli attrezzi e classificarli.
- La parte posteriore del cassetto è dotata di magneti per impedire che scivoli quando è chiuso.
- La parte superiore della cassetta degli attrezzi è imbottita in pelle, che la rende esteticamente gradevole e antiscivolo.
- La parte frontale della cassetta degli attrezzi presenta una protezione angolare orlata, che è sia esteticamente gradevole che sicura.
- Tutti i cassette sono dotati di rivestimenti antiscivolo in EVA per ridurre i danni agli utensili e i graffi sui cassette stessi.
- La verniciatura a polvere resistente agli agenti chimici è impermeabile, antiruggine e facile da pulire.
- Design leggero e portatile, perfetto per l'uso quotidiano.

◆ Parametro del prodotto

	TBHG-905BK	TBHG-905RD
Dimensioni del prodotto	8,6×4,6×8,1 pollici	8,6×4,6×8,1 pollici
Cassetto	5 cassette	5 cassette
Colore	Nero	Rosso

◆ Struttura del prodotto



◆ ISTRUZIONI PER LA MANUTENZIONE DELLA CASSETTA DEGLI ATTREZZI

- Controlla regolarmente tutte le parti della cassetta degli attrezzi per verificarne l'integrità. Se danneggiate o deformate, sostituiscile tempestivamente.
- Riduci al minimo l'esposizione al sole e alla pioggia per evitare danni o ruggine al pannello della cassetta degli attrezzi.
- Pulisci regolarmente l'olio e la polvere dalla cassetta degli attrezzi per mantenerla pulita e asciutta.
- Applicare olio lubrificante alle parti metalliche mobili della cassetta degli attrezzi per garantire un funzionamento fluido.



VEVOR

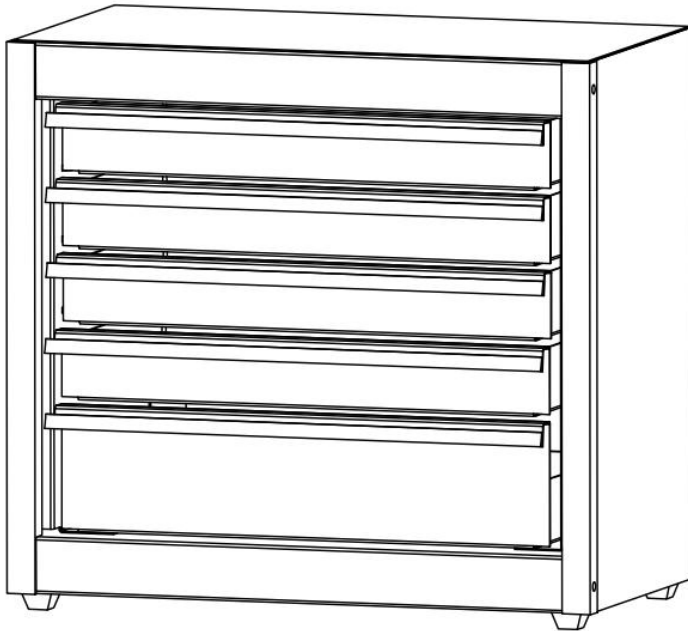
Upgrade · The Home Creator Way

CAJAS DE HERRAMIENTAS PORTÁTILES MANUAL DE USUARIO

VEVOR



Upgrade · The Home Creator Way

MODELO: TBHG-905BK / TBHG-905RD



This is the original instruction, please read all manual instructions carefully before operating. VEVOR reserves a clear interpretation of our user manual. The appearance of the product shall be subject to the product you received. Please forgive us that we won't inform you again if there are any technology or software updates on our product.

IMPORTANT SAFETY INSTRUCTIONS

	Advertencia: Para reducir el riesgo de lesiones, el usuario debe leer atentamente el manual de instrucciones.
	Este símbolo, colocado antes de un comentario de seguridad, indica una precaución, advertencia o peligro. Ignorar esta advertencia puede provocar un accidente. Para reducir el riesgo de lesiones, incendios o electrocuciones, siga siempre las recomendaciones que se muestran a continuación.

INSTRUCCIONES DE SEGURIDAD PARA LA CAJA DE HERRAMIENTAS

- Advertencia: Para reducir el riesgo de lesiones, el usuario debe leer atentamente el manual de instrucciones.
- El producto cumple con las normas y reglamentos pertinentes. La instalación de este dispositivo debe cumplir con todas las normativas aplicables y solo debe utilizarse en áreas bien ventiladas. Lea el manual de usuario antes de instalar y utilizar este equipo.
- Este aparato no está diseñado para ser utilizado por personas (incluidos niños) con capacidades físicas, sensoriales o mentales reducidas, o con falta de experiencia y conocimiento, a menos que una persona responsable de su seguridad les haya supervisado o instruido sobre el uso del aparato.
- Los niños no deben jugar con el aparato .
- Este aparato está diseñado para ser utilizado en aplicaciones domésticas y similares, tales como : hogar , oficina , garaje .
- Por favor, conserve el producto adecuadamente. Compruebe si presenta alguna anomalía antes de usarlo. Si detecta alguna anomalía, deje de usarlo.
- Utilice el producto de acuerdo con el uso previsto; tenga en cuenta que un uso indebido puede causar lesiones.
- Compruebe la capacidad máxima de carga de la caja de herramientas y no la sobrecargue.
- Las herramientas afiladas deben colocarse por separado para evitar lesiones.
- Al colocar los objetos en la caja de herramientas, preste atención a la

distribución uniforme del peso para evitar que el cajón o la bandeja se deformen.

- Utilice alfombrillas antideslizantes para evitar que las herramientas de la caja de herramientas se deslicen o rayen el panel.
- Mantenga la caja de herramientas fuera del alcance de los niños.

GUARDE ESTAS INSTRUCCIONES

◆ DESCRIPCIÓN GENERAL DE LA CAJA DE HERRAMIENTAS

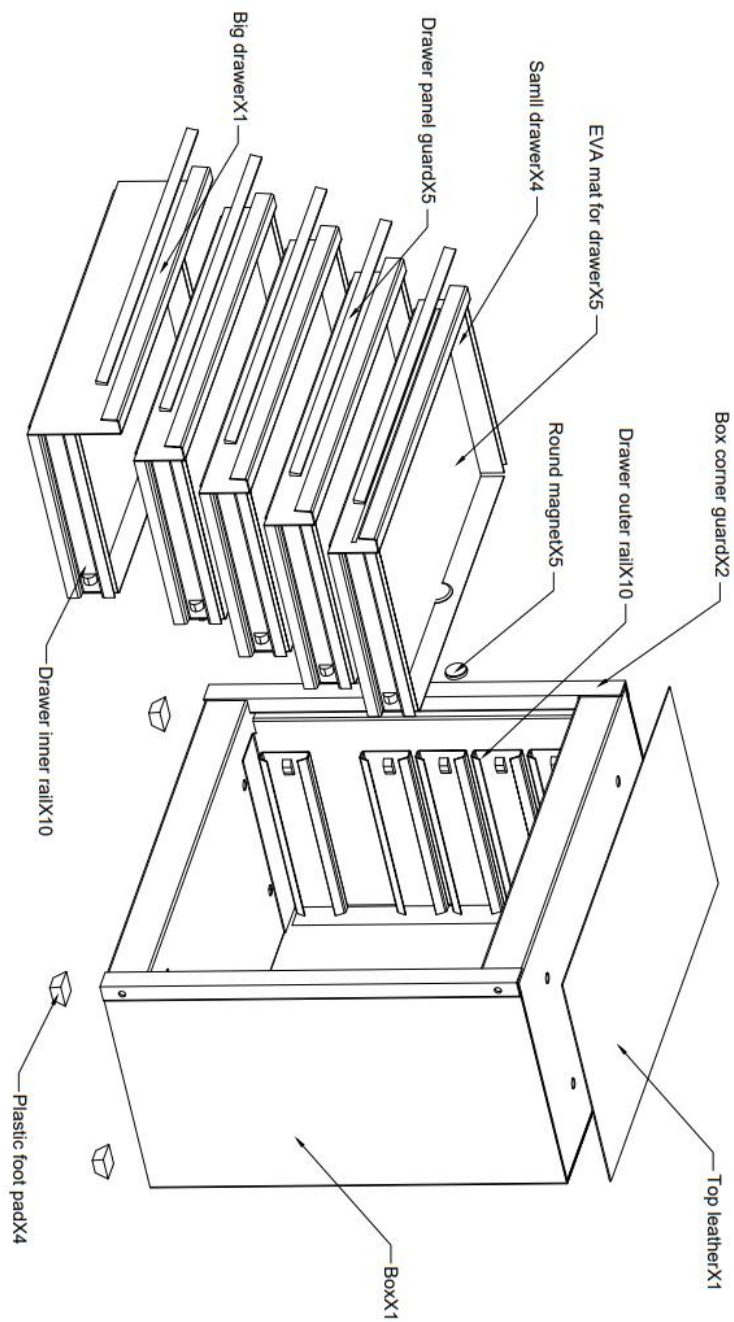
Esta pequeña caja de herramientas de 5 cajones ofrece un almacenamiento seguro y práctico para tus herramientas de uso más frecuente. Esta caja portátil cuenta con un recubrimiento de pintura en polvo resistente a productos químicos, una estructura sencilla y un amplio espacio interior. Los cajones se abren para guardar diversas herramientas pequeñas. La tapa está cubierta con cuero refinado y práctico para guardar objetos cotidianos.

- El diseño tipo cajón protege eficazmente las herramientas dentro de la caja de herramientas.
- Los múltiples cajones permiten guardar diferentes tipos de herramientas pequeñas y clasificarlas.
- La parte posterior del cajón está equipada con imanes para evitar que se deslice cuando está cerrado.
- La parte superior de la caja de herramientas está acolchada en cuero, lo que le da un aspecto bonito y antideslizante.
- La parte frontal de la caja de herramientas tiene un protector de esquina con dobladillo, lo cual es bonito y seguro.
- Todos los cajones están equipados con revestimientos antideslizantes de EVA para reducir los daños a las herramientas y los arañazos en los cajones.
- El recubrimiento en polvo resistente a los productos químicos es impermeable, inoxidable y fácil de limpiar.
- Diseño ligero y portátil, perfecto para el uso diario.

◆ Parámetro del producto

	TBHG-905BK	TBHG-905RD
Dimensiones del producto	8,6 × 4,6 × 8,1 pulgadas	8,6 × 4,6 × 8,1 pulgadas
Cajón	5 cajones	5 cajones
Color	Negro	Rojo

◆ Estructura del producto



◆ INSTRUCCIONES DE MANTENIMIENTO DE LA CAJA DE HERRAMIENTAS

- Revisa periódicamente todas las partes de la caja de herramientas para comprobar que estén intactas. Si están dañadas o deformadas, reemplázalas a tiempo.
- Minimice la exposición al sol y a la lluvia para evitar daños u oxidación en el panel de la caja de herramientas.
- Limpie regularmente la caja de herramientas para eliminar el aceite y el polvo y así mantenerla limpia y seca.
- Aplique aceite lubricante a las partes metálicas móviles de la caja de herramientas para garantizar un funcionamiento óptimo de la misma.



VEVOR

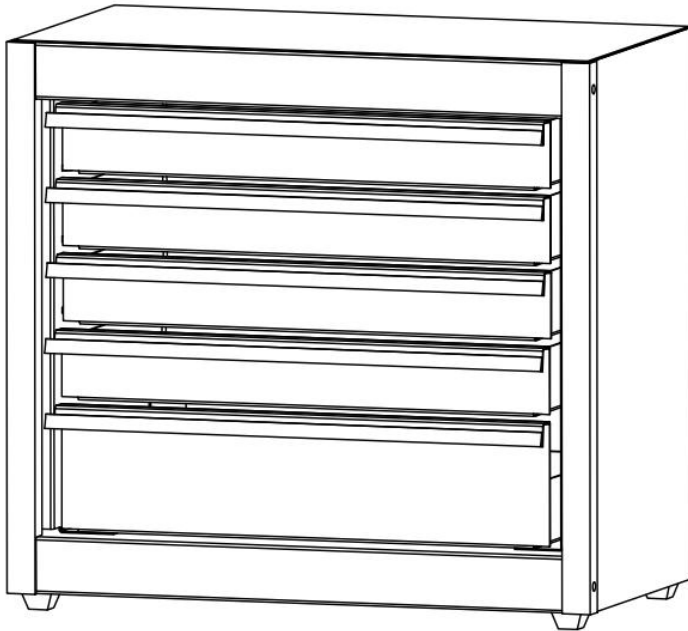
Upgrade · The Home Creator Way

PRZENOŚNE SKRZYNKI NARZĘDZIOWE INSTRUKCJA OBSŁUGI

VEVOR



Upgrade · The Home Creator Way

MODEL: TBHG-905BK / TBHG-905RD



This is the original instruction, please read all manual instructions carefully before operating. VEVOR reserves a clear interpretation of our user manual. The appearance of the product shall be subject to the product you received. Please forgive us that we won't inform you again if there are any technology or software updates on our product.

IMPORTANT SAFETY INSTRUCTIONS

	Ostrzeżenie - Aby zmniejszyć ryzyko obrażeń, użytkownik powinien dokładnie przeczytać instrukcję obsługi.
	Ten symbol, umieszczony przed uwagą dotyczącą bezpieczeństwa, wskazuje na rodzaj środka ostrożności, ostrzeżenia lub zagrożenia. Zignorowanie tego ostrzeżenia może doprowadzić do wypadku. Aby zmniejszyć ryzyko obrażeń, pożaru lub porażenia prądem, należy zawsze przestrzegać poniższych zaleceń .

INSTRUKCJA BEZPIECZEŃSTWA SKRZYŃKI NARZĘDZIOWEJ

- Ostrzeżenie: Aby zminimalizować ryzyko obrażeń, użytkownik powinien uważnie przeczytać instrukcję obsługi.
- Produkt jest zgodny z odpowiednimi normami i przepisami. Instalacja tego urządzenia musi być zgodna ze wszystkimi obowiązującymi przepisami i powinno być ono użytkowane wyłącznie w dobrze wentylowanych pomieszczeniach. Przed instalacją i użyciem urządzenia należy zapoznać się z instrukcją obsługi.
- Urządzenie to nie jest przeznaczone do użytku przez osoby (w tym dzieci) o ograniczonej sprawności fizycznej, sensorycznej lub umysłowej, a także osoby nieposiadające odpowiedniego doświadczenia lub wiedzy, chyba że znajdują się pod nadzorem osoby odpowiedzialnej za ich bezpieczeństwo lub otrzymały od niej instrukcje dotyczące korzystania z urządzenia.
- Dzieci nie mogą bawić się urządzeniem .
- Urządzenie przeznaczone jest do użytku domowego i podobnych zastosowań, np .: w domu , biurze , garażu .
- Prosimy o prawidłowe przechowywanie produktu. Przed użyciem należy sprawdzić, czy produkt nie wykazuje oznak nieprawidłowości. W przypadku stwierdzenia nieprawidłowości, należy zaprzestać jego używania.
- Używaj produktu zgodnie z jego przeznaczeniem, ostrzegając przed potencjalnymi obrażeniami na skutek niewłaściwego użycia.
- Sprawdź maksymalny udźwieg skrzynki narzędziowej i nie przeciążaj jej.
- Ostre narzędzia należy przechowywać oddzielnie, aby uniknąć obrażeń.

- Umieszczając przedmioty w skrzynce narzędziowej, należy zwrócić uwagę na równomierne rozłożenie ciężaru przedmiotów, aby zapobiec odkształceniu się szuflady lub tacy.
- Stosuj maty antypoślizgowe, aby zapobiec przesuwaniu się narzędzi w skrzynce narzędziowej i zarysowaniu panelu.
- Przechowuj skrzynkę z narzędziami poza zasięgiem dzieci.

ZACHOWAJ TĘ INSTRUKCJĘ

◆ PRZEGLĄD SKRZYNKI NARZĘDZIOWEJ

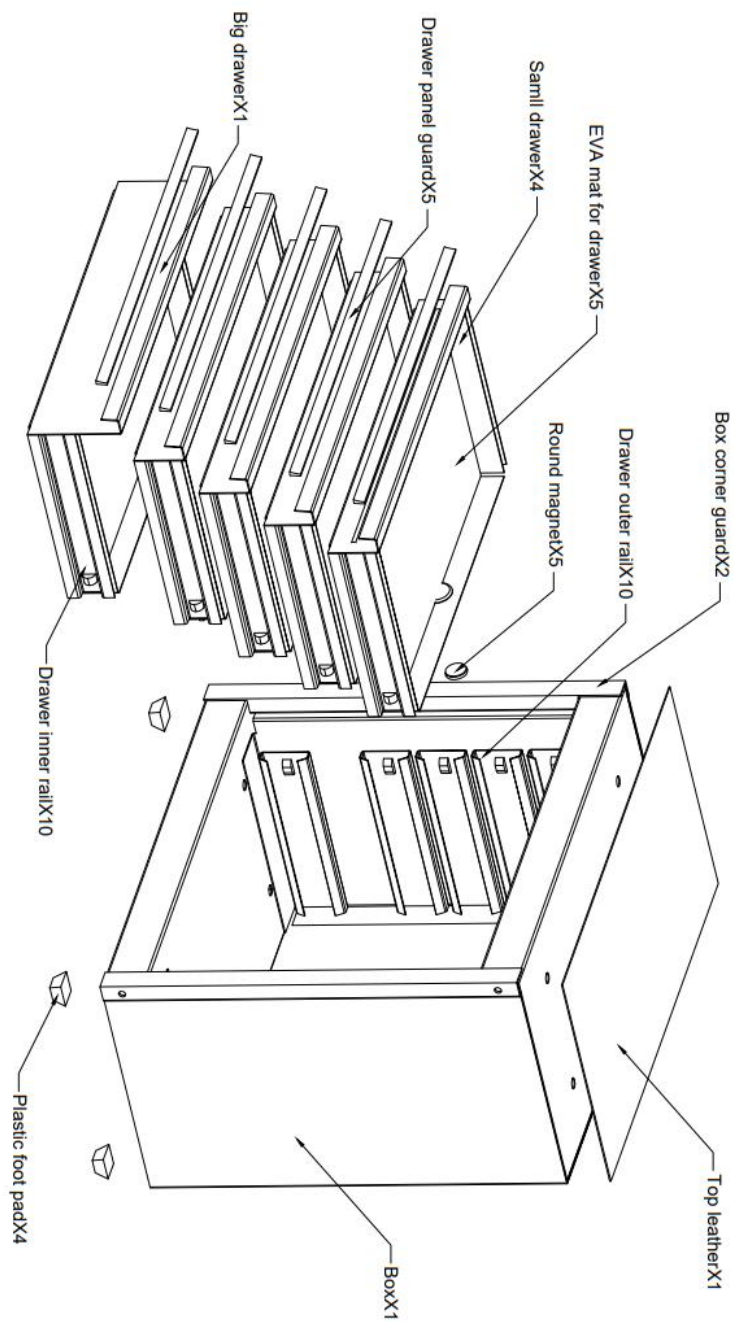
Użyj tej małej skrzynki narzędziowej z 5 szufladami, aby zapewnić bezpieczne i wygodne przechowywanie najczęściej używanych narzędzi. Ta przenośna skrzynka narzędziowa ma odporną na chemikalia powłokę proszkową, prostą konstrukcję i dużą przestrzeń wewnętrzną. Skrzynka posiada otwierane szuflady, które umożliwiają załadowanie różnych drobnych narzędzi. Górna część pokryta jest elegancką i praktyczną skórą, idealną do przechowywania przedmiotów codziennego użytku.

- Szufladowa konstrukcja skutecznie chroni narzędzia w skrzynce narzędziowej.
- W wielu szufladach można przechowywać różnego rodzaju drobne narzędzia i je klasyfikować.
- Tylne ściany szuflady wyposażone są w magnesy, które zapobiegają przesuwaniu się szuflady po jej zamknięciu.
- Górna część skrzynki narzędziowej jest wyściełana skórą, co jest estetyczne i antypoślizgowe.
- Przód skrzynki narzędziowej ma obszyte narożniki, co jest estetyczne i bezpieczne.
- Wszystkie szuflady zostały wyposażone w antypoślizgowe wkładki EVA, które zapobiegają uszkodzeniom narzędzi i zarysowaniom szuflad.
- Odporna na działanie środków chemicznych powłoka proszkowa jest wodoodporna, nierdzewna i łatwa do szorowania.
- Lekka i przenośna konstrukcja, idealna do codziennego użytku.

◆ **Parametr produktu**

	TBHG-905BK	TBHG-905RD
Wymiar produktu	8,6×4,6×8,1 cala	8,6×4,6×8,1 cala
Szuflada	5 szuflad	5 szuflad
Kolor	Czarny	Czerwony

◆ Struktura produktu



◆ INSTRUKCJA KONSERWACJI SKRZYNKI NARZĘDZIOWEJ

- Regularnie sprawdzaj stan wszystkich części skrzynki narzędziowej.
Jeśli są uszkodzone lub odkształcone, wymień je na czas.
- Aby uniknąć uszkodzenia lub rdzewienia panelu skrzynki narzędziowej, należy ograniczyć jego wystawianie na działanie słońca i deszczu.
- Regularnie wycieraj skrzynkę narzędziową z oleju i kurzu, aby utrzymać ją w czystości i suchości.
- Nasmaruj ruchome metalowe części skrzynki narzędziowej olejem smarowym, aby zapewnić płynne korzystanie z niej.



VEVOR

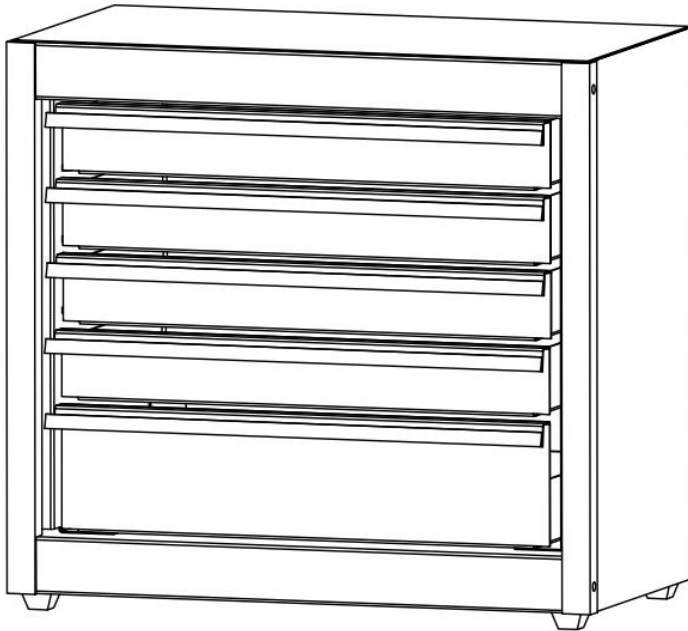
Upgrade · The Home Creator Way

DRAAGBARE GEREEDSCHAPSKISTEN GEBRUIKERSHANDLEIDING

VEVOR



Upgrade · The Home Creator Way

MODEL: TBHG-905BK / TBHG-905RD



This is the original instruction, please read all manual instructions carefully before operating. VEVOR reserves a clear interpretation of our user manual. The appearance of the product shall be subject to the product you received. Please forgive us that we won't inform you again if there are any technology or software updates on our product.

IMPORTANT SAFETY INSTRUCTIONS

	Waarschuwing - Om het risico op letsel te verminderen, dient de gebruiker de gebruiksaanwijzing zorgvuldig te lezen.
	Dit symbool, geplaatst vóór een veiligheidsopmerking, duidt op een voorzorgsmaatregel, waarschuwing of gevaar. Het negeren van deze waarschuwing kan tot een ongeval leiden. Om het risico op letsel, brand of elektrocutie te verminderen, dient u altijd de onderstaande aanbevelingen op te volgen.

VEILIGHEIDSINSTRUCTIES VOOR DE GEREEDSCHAPSKIST

- Waarschuwing: Om het risico op letsel te verminderen, dient de gebruiker de gebruiksaanwijzing zorgvuldig te lezen.
- Het product voldoet aan de relevante normen en voorschriften. De installatie van dit apparaat moet voldoen aan alle geldende voorschriften en het mag alleen worden gebruikt in goed geventileerde ruimtes. Lees de gebruikershandleiding door voordat u dit apparaat installeert en gebruikt.
- Dit apparaat is niet bedoeld voor gebruik door personen (inclusief kinderen) met beperkte fysieke, zintuiglijke of mentale vermogens, of gebrek aan ervaring en kennis, tenzij zij onder toezicht staan van een persoon die verantwoordelijk is voor hun veiligheid en instructies hebben gekregen over het gebruik van het apparaat.
- Kinderen mogen niet met het apparaat spelen .
- Dit apparaat is bedoeld voor gebruik in huishoudens en soortgelijke toepassingen zoals : gezin , kantoor , garage .
- Bewaar het product op de juiste manier. Controleer vóór gebruik of het product niet defect is. Stop het gebruik als er een defect is.
- Gebruik het product volgens het beoogde doel; wij waarschuwen voor mogelijk letsel door verkeerd gebruik.
- Controleer het maximale draagvermogen van de gereedschapskist en overbelast deze niet.
- Scherpe voorwerpen moeten apart worden bewaard om verwondingen te voorkomen.
- Let er bij het opbergen van spullen in de gereedschapskist op dat het gewicht gelijkmatig verdeeld is om te voorkomen dat de lade of het bakje vervormt.

- Gebruik antislipmatten om te voorkomen dat gereedschap in de gereedschapskist verschuift of krassen op het paneel veroorzaakt.
- Houd de gereedschapskist buiten het bereik van kinderen.

BEWAAR DEZE INSTRUCTIES

◆ OVERZICHT VAN DE GEREEDSCHAPSKIST

Gebruik deze kleine gereedschapskist met 5 laden voor een veilige en handige opbergruimte voor uw meestgebruikte gereedschap. Deze draagbare gereedschapskist heeft een chemisch bestendige poedercoating, een eenvoudige structuur en een ruime binnenkant. De laden van de kist kunnen worden geopend om diverse kleine gereedschappen in op te bergen. De bovenkant is bekleed met stijlvol en praktisch leer voor het opbergen van dagelijkse spullen.

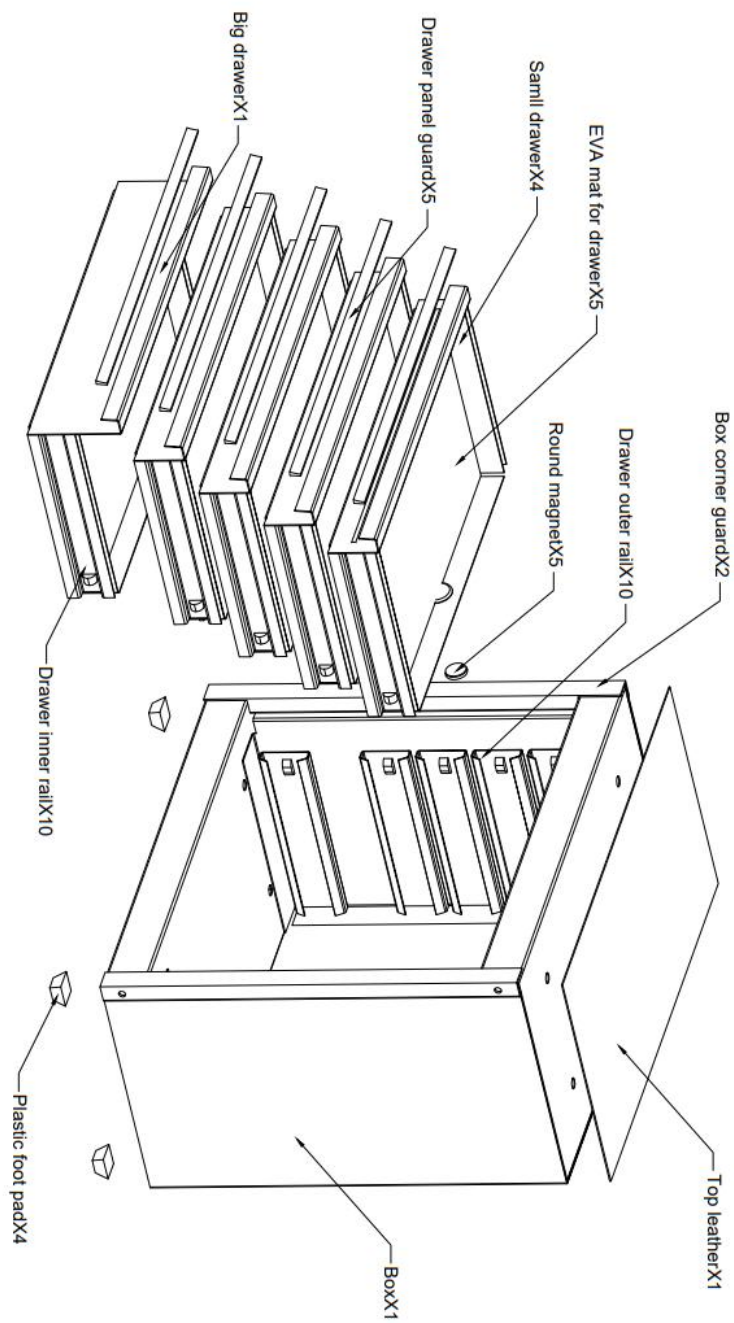
- Het ladeontwerp beschermt het gereedschap in de gereedschapskist effectief.
- Meerdere lades bieden ruimte aan verschillende soorten klein gereedschap en maken het mogelijk om het gereedschap te sorteren.
- De achterkant van de lade is voorzien van magneten om te voorkomen dat de lade verschuift wanneer deze gesloten is.
- De bovenkant van de gereedschapskist is bekleed met leer, wat er mooi uitziet en antislip is.
- De voorkant van de gereedschapskist heeft een omgezoomde hoekbescherming, wat er mooi uitziet en tevens veilig is.
- Alle lades zijn voorzien van antislip EVA-ladebekleding om beschadiging van gereedschap en krassen op de lades te voorkomen.
- De chemisch bestendige poedercoating is waterdicht, roestvrij en gemakkelijk schoon te maken.
- Lichtgewicht en draagbaar ontwerp, perfect voor dagelijks gebruik.

◆ Productparameter

	TBHG-905BK	TBHG-905RD
--	-------------------	-------------------

Productafmetingen	8,6 × 4,6 × 8,1 inch	8,6 × 4,6 × 8,1 inch
Lade	5 laden	5 laden
Kleur	Zwart	Rood

◆ Productstructuur



◆ ONDERHOUDSINSTRUCTIES VOOR DE GEREEDSCHAPSKIST

- Controleer regelmatig alle onderdelen van de gereedschapskist om te zien of ze intact zijn. Vervang beschadigde of vervormde onderdelen tijdig.
- Stel het paneel van de gereedschapskist zo min mogelijk bloot aan zon en regen om schade of roestvorming te voorkomen.
- Veeg de olie en het stof op de gereedschapskist regelmatig weg om deze schoon en droog te houden.
- Breng smeerolie aan op de bewegende metalen onderdelen van de gereedschapskist om ervoor te zorgen dat de gereedschapskist soepel gebruikt kan worden.

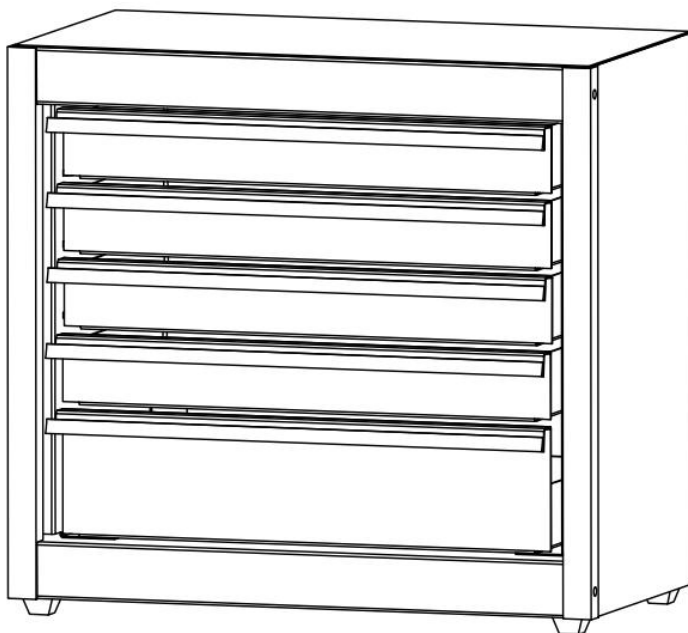


VEVOR

Upgrade · The Home Creator Way



BÄRBARA VERKTYGSLÅDOR ANVÄNDARMANUAL

MODELL: TBHG-905BK / TBHG-905RD



This is the original instruction, please read all manual instructions carefully before operating. VEVOR reserves a clear interpretation of our user manual. The appearance of the product shall be subject to the product you received. Please forgive us that we won't inform you again if there are any technology or software updates on our product.

IMPORTANT SAFETY INSTRUCTIONS

	Varning - För att minska risken för skador måste användaren läsa instruktionsmanualen noggrant.
	Denna symbol, som placeras före en säkerhetsanmärkning, indikerar en typ av försiktighetsåtgärd, varning eller fara. Att ignorera denna varning kan leda till en olycka. För att minska risken för skada, brand eller elchock, följ alltid rekommendationerna nedan .

SÄKERHETSINSTRUKTIONER FÖR VERKTYGSLÅDA

- Varning – För att minska risken för skador måste användaren läsa instruktionsmanualen noggrant.
- Produkten uppfyller relevanta standarder och föreskrifter. Installationen av denna enhet måste uppfylla alla tillämpliga föreskrifter och den bör endast användas i välventilerade utrymmen. Läs igenom användarmanualen innan du installerar och använder den här utrustningen.
- Denna apparat är inte avsedd att användas av personer (inklusive barn) med nedsatt fysisk, sensorisk eller mental förmåga, eller bristande erfarenhet och kunskap, såvida de inte har övervakats eller fått instruktioner om användningen av apparaten av en person som ansvarar för deras säkerhet.
- Barn får inte leka med apparaten .
- Denna apparat är avsedd att användas i hushållet och liknande tillämpningar, såsom : familj , kontor , garage .
- Förvara produkten ordentligt. Kontrollera om produkten är avvikande före användning. Om den är avvikande, sluta använda den.
- Använd produkten enligt avsett ändamål. Varna för potentiella skador vid felaktig användning.
- Kontrollera verktygslådans maximala bärförmåga och överbelasta den inte.
- Vassa verktyg bör placeras separat för att undvika skador.
- När du placerar föremål i verktygslådan, var noga med att vikten fördelas jämnt för att förhindra att lådan eller brickan deformeras.
- Använd halkfria mattor för att förhindra att verktygen i verktygslådan glider eller repar panelen.
- Förvara verktygslådan utom räckhåll för barn.

SPARA DESSA INSTRUKTIONER

◆ ÖVERSIKT ÖVER VERKTYGSLÅDA

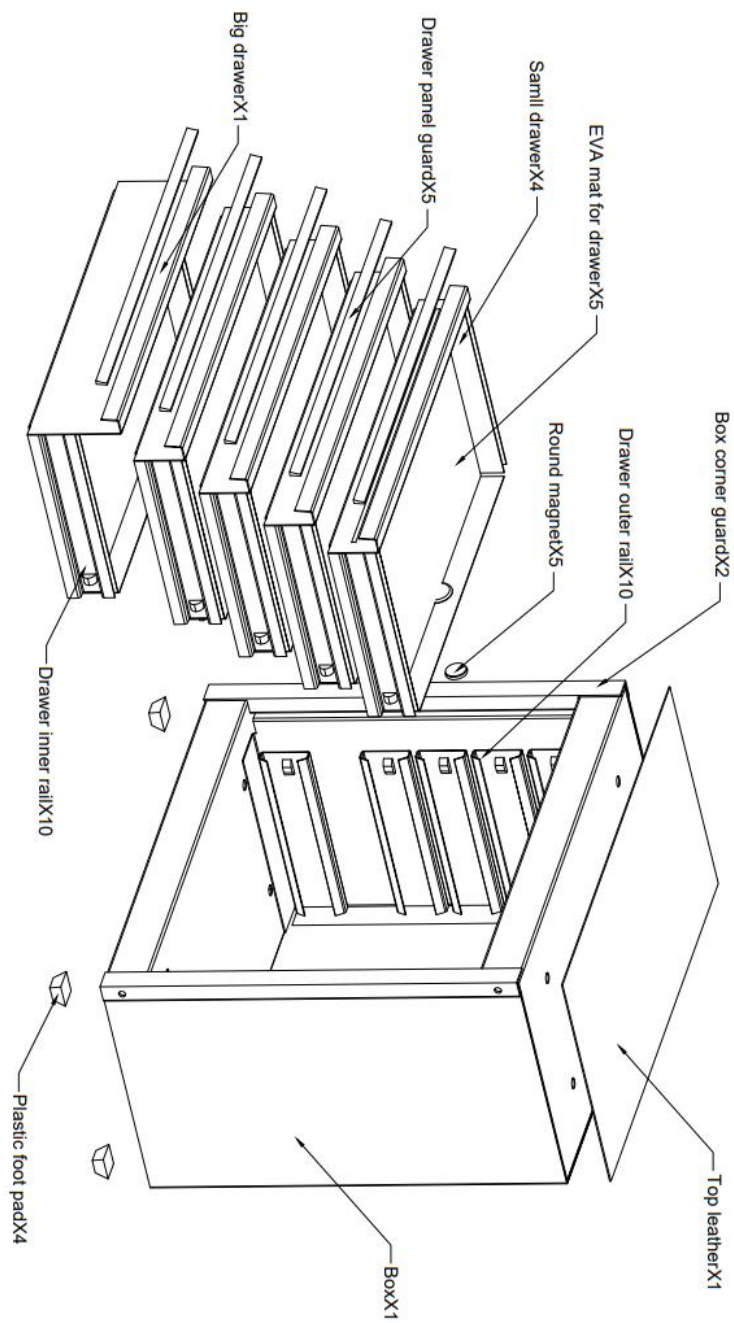
Använd denna lilla verktygslåda med 5 lådor för säker och bekväm förvaring av dina mest använda verktyg. Denna bärbara verktygslåda har en kemikalieresistent pulverlackering, en enkel struktur och ett stort invändigt utrymme. Verktygslådan har lådor som kan öppnas för att lägga i olika små verktyg. Ovansidan är klädd med elegant och praktiskt läder för att förvara vardagsföremål.

- Lådliknande design skyddar effektivt verktygen i verktygslådan.
- Flera lådor kan rymma olika typer av små verktyg och klassificera verktygen.
- Lådans baksida är försedd med magneter för att förhindra att lådan glider när den är stängd.
- Verktygslådans ovansida är vadderad med läder, vilket är vackert och halkfritt.
- Verktygslådans framsida har ett fällat hörnskydd, vilket är vackert och säkert.
- Alla lådor är utrustade med halkfria EVA-lådfoder för att minska skador på verktyg och repor på lådorna.
- Den kemikaliebeständiga pulverlackeringen är vattentät, rostfri och lätt att skrubba.
- lätt och bärbar design, perfekt för daglig användning.

◆ Produktparameter

	TBHG-905BK	TBHG-905RD
Produktdimension	8,6 × 4,6 × 8,1 tum	8,6 × 4,6 × 8,1 tum
Låda	5 lådor	5 lådor
Färg	Svart	Röd

◆ Produktstruktur



◆ UNDERHÅLLSANVISNINGAR FÖR VERKTYGSLÅDAN

- Kontrollera regelbundet alla delar av verktygslådan för att se om de är intakta. Om de är skadade eller deformerade, byt ut dem i tid.
- Minimera exponering för sol och regn för att undvika skador eller rost på verktygslådans panel.
- Torka regelbundet av olja och damm på verktygslådan för att hålla den ren och torr.
- Smörj verktygslådans rörliga metalleder med smörjolja för att säkerställa att den kan användas smidigt.

