

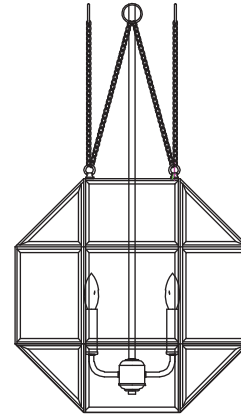
Lazlo 4 Light Pendant653_404-
663_404-

1.2

Sea Gull Lighting
Pendant®**GENERAL PRODUCT INFORMATION:**This product is listed by one of the following
"Nationally Recognized Testing Laboratory"

This product is suitable for damp locations.

This product may be dimmed with a standard incandescent dimmer.

**CAUTION - RISK OF FIRE**

This product must be installed in accordance with the applicable installation code by a person familiar with the construction and operation of the product and the hazards involved.

Use minimum 90°C supply conductors.

MISE EN GARDE - RISQUE D'INCENDIE

Ce produit doit être installé selon le code d'installation pertinent, par une personne qui connaît bien le produit et son fonctionnement ainsi que les risques inhérents.

Les fils d'alimentation doivent convenir pour 90°C.

ADVERTENCIA - RIESGO DE INCENDIO

Este producto debe ser instalado según el código de instalación aplicable por una persona que conozca la construcción y el funcionamiento del producto y los riesgos que supone.

Conductores de alimentación 90°C Min.

**NEED HELP?**¿NECESITA AYUDA?
AVEZ-VOUS BESOIN D'AIDE?

If you need installation assistance, replacement parts, or have questions regarding our warranty, please call our customer care center:

Si necesita asistencia en la instalación, piezas de repuesto, o tiene preguntas acerca de nuestra garantía, por favor llame a nuestro centro de servicio al cliente:

Si vous avez besoin de pièces de rechange, d'aide pour l'installation ou si vous avez des questions concernant notre garantie, veuillez appeler nos conseillers en produits au :

1-800-347-5483To register your fixture, please visit our website:
www.SeaGullLighting.com**SAVE THESE INSTRUCTIONS!****Warranty**

Sea Gull Lighting fixtures and components, when properly installed and under normal conditions of use, are warranted to be free from defects in materials and workmanship for one year from date of sale. LED light sources are warranted for five years. ENERGY STAR® labeled products are warranted for three years. Sea Gull Lighting at its sole option will repair or replace, F.O.B. Factory, freight prepaid, any Sea Gull Lighting product defective in materials or workmanship. Such replacement is the exclusive remedy against Sea Gull Lighting should any of the products delivered prove defective. Invoices for labor charges and/or charge backs for labor will be denied unless prior written approval is given.

Any modification to a Sea Gull Lighting product not made at the factory will void the UL or ETL listing as well as the Sea Gull Lighting warranty policy.

To register your fixture, please visit our website: SeaGullLighting.com**Garantie**

A la condition d'un montage et d'une utilisation dans les normes, les Luminaires et pièces Sea Gull Lighting sont garantis sans défauts des matériaux et dans leur fabrication pour une durée d'un an à compter de la date d'achat. Sources de lumière LED sont garantis pour cinq ans. Les produits labellisés ENERGY STAR® sont garantis pour trois ans. A sa seule discrétion, Sea Gull Lighting réparera ou remplacera tout produit Sea Gull Lighting défectueux dans ses matériaux ou dans sa fabrication, F.O.B. Usine fret payé d'avant. Un remplacement selon ces conditions est l'unique recours à l'encontre de Sea Gull Lighting dans le cas où les produits livrés se révèlent défectueux. Toute facture concernant des frais de main d'oeuvre et/ou toute demande de remboursement de main d'oeuvre sera rejetée à moins qu'un accord écrit ait été consenti au préalable.

Toute modification non effectuée par l'usine d'un produit Sea Gull Lighting conduira à l'annulation des enregistrements UL ou ETL ainsi que du contrat de garantie Sea Gull Lighting.

Garantía

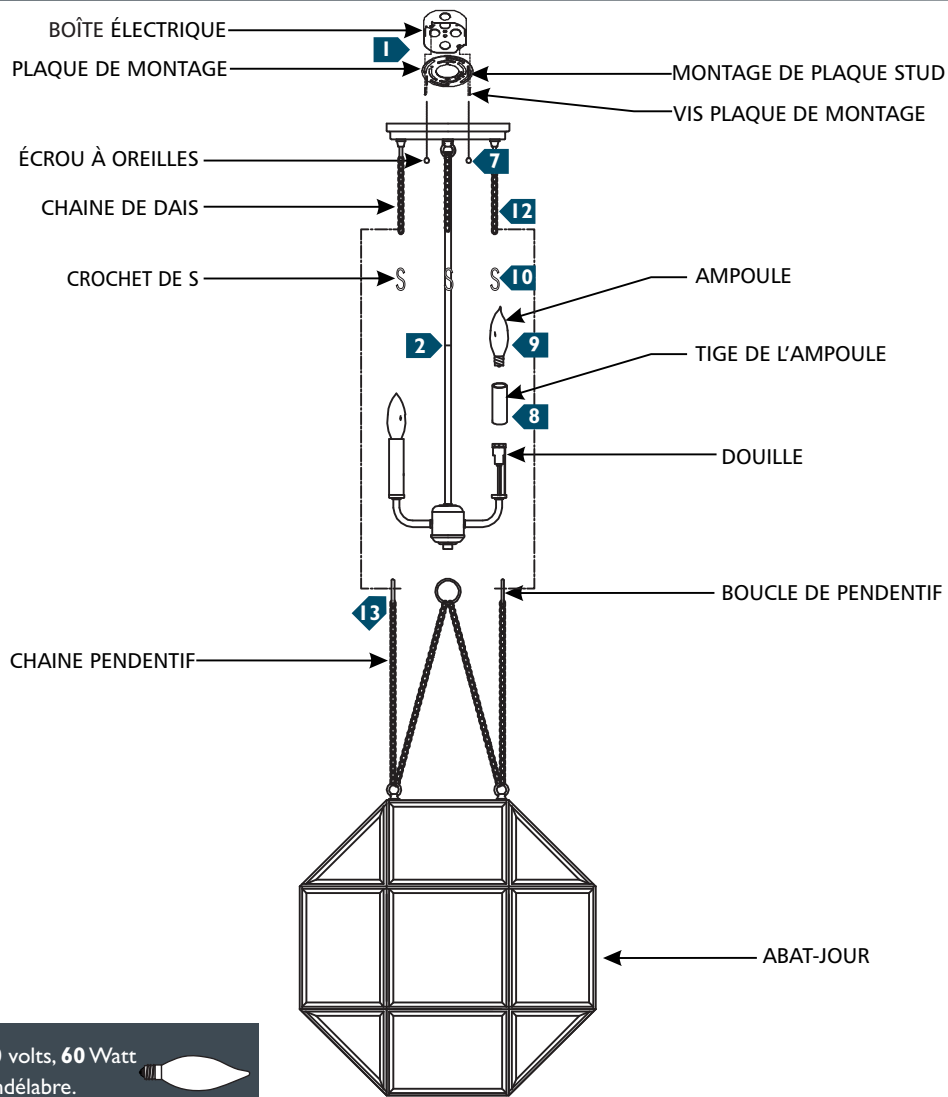
Los accesorios y componentes Sea Gull Lighting, cuando son correctamente instalados bajo condiciones de uso normal, se garantizan a estar libres de defectos en materiales y trabajo manual por un año de la fecha de compra. Lámparas LED tienen una garantía de cinco años. Los productos etiquetados ENERGY STAR® se garantizan por tres años. Sea Gull Lighting a su propia opción reparará o reemplazará, F.O.B. Factory, flete pre pagado, cualquier producto de Sea Gull Lighting defectuoso en materiales o trabajo manual. Tal reemplazo es el remedio exclusivo en contra de Sea Gull Lighting en caso de que cualquiera de sus productos entregados esté defectuoso. Facturas por cargos de labor y/o cargos al usuario por labor serán negados a menos de que se haya recibido permiso previo por escrito.

Cualquier modificación hecha a un producto de Sea Gull Lighting no llevado a cabo en la fábrica anulará el listado de UL o ETL al igual que la póliza de garantía de Sea Gull Lighting.

Para registrar su accesorio, por favor visite nuestra página web: SeaGullLighting.com

Installer le Luminaire

IA

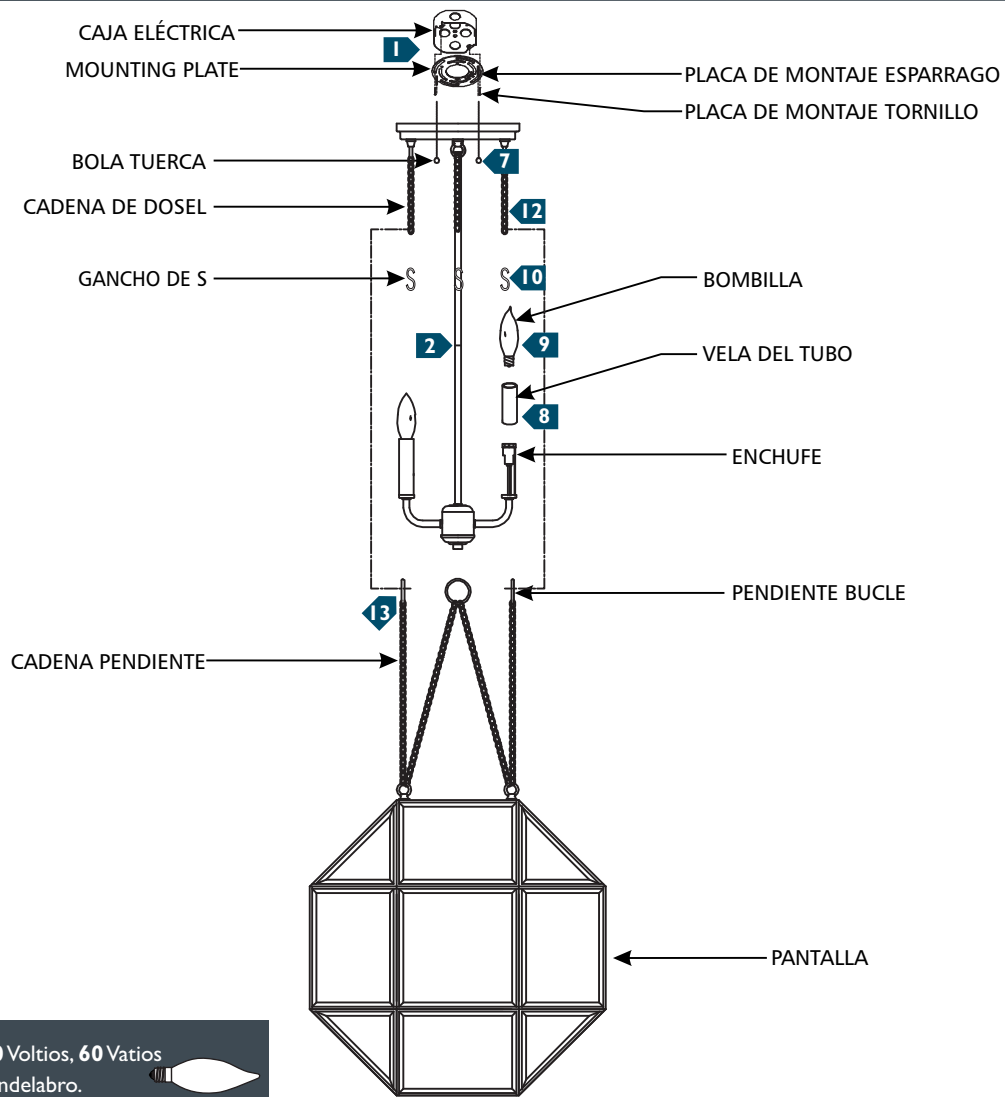


Utilisez **MAX 120 volts, 60 Watt**
Ampoule Base Candélabre.

- 1** Fixez la plaque de montage à la boîte électrique avec deux vis de la plaque de montage.
- 2** Déterminez la hauteur désirée de le luminaire avec les tiges fournis et les assembler en les vissant ensemble.
- 3** Nourrir les fils du luminaire à travers les tiges et les visser fermement dans le dais.
- 4** Connecter le luminaire à un terrain approprié conformément aux codes électriques locaux.
- 5** Connecter le fil blanc du luminaire (carré et / ou rigide) pour le fil de la ligne d'alimentation neutre avec un serre-fils.
- 6** Connecter le fil noire du luminaire (ronds et / ou lisses) pour le fil de la ligne d'alimentation à chaud avec un serre-fils.
- 7** Soigneusement placer tous les fils dans la boîte électrique, placez le dais au plafond et le fixer en place en alignant et en plaçant la base du luminaire sur le montage de stud de la plaque et le fixer avec les deux écrous à billes.
- 8** Faites glisser la tige de l'ampoule sur la douille.
- 9** Vissez les ampoules dans les douilles.
- 10** Si le pendentif de raccourcissement, déterminez combien de liens doit être enlevé et place les crochets s sur chaque chaîne à cette hauteur.
- 11** En utilisant le pendentif boucles et crochets en s, installer le pendentif sur les chaînes de la dais.
- 12** Une chaîne à la fois, enlever la quantité prédéterminée de chaîne en ouvrant un lien de chaque chaîne de la dais avec une pince.
- 13** Fixer le lien ouvert à une boucle de pendentif, fermez-les avec une pince et enlevez le crochet en s ; Répétez pour les chaînes restantes.

Instale la Lámpara

IA



Utilice **MAX 120 Voltios, 60 Vatios**
Bombilla Base Candelabro.

- 1** Fije la placa de montaje a la caja eléctrica con dos tornillos de la placa de montaje.
- 2** Determinar la altura deseada del luminaria con los tallos provistos y ensamblarlos mediante atornillado juntos.
- 3** Pase los cables de la lámpara a través de los tallos y el tornillo firmemente en el dosel.
- 4** Conecte la lámpara a una toma adecuada de acuerdo a los códigos eléctricos locales.
- 5** Conecte el cable blanco de la lámpara (cuadrado y / o rígido) al cable de la línea de alimentación neutra con una tuerca para cable.
- 6** Conecte el cable negro de la lámpara (redonda y / o suave) al cable de la línea eléctrica caliente con una tuerca para cable.
- 7** Cuidadosamente colocar todos los cables en la caja eléctrica, coloque el dosel en el techo y asegurarlo en su lugar alineando y colocando la base de la lámpara en los pernos de la placa de montaje y fíjela con los dos tornillos de bolas.
- 8** Deslice el tubo vela sobre el enchufe.
- 9** Enrosque las bombillas.
- 10** Si acortar el colgante, determinar cuántos enlaces deben ser retiradas y coloque los ganchos s en cada cadena a esta altura.
- 11** Usando el colgante lazos y ganchos en s, instale el colgante en las cadenas de dosel.
- 12** Una cadena a la vez, retire la cantidad predeterminada de cadena mediante la apertura de un enlace de cada cadena de dosel con unos alicates.
- 13** Adjuntar el enlace abierto a un lazo colgante, cerrarlos con unos alicates y quitar el gancho s; Repita para cadenas restantes.

SeaGullLighting.

7400 Linder Ave, Skokie, IL 60077

800.323.3226 - 847.626.6300

www.SeaGullLighting.com

© 2014 Sea Gull Lighting. All rights reserved. The "Sea Gull Lighting" graphic is a registered trademark of Sea Gull Lighting. Sea Gull Lighting reserves the right to change specifications for product improvements without notification.
A Generation Brands Company