


allen + roth.



ALLEN + ROTH and logo design are trademarks or registered trademarks of LF, LLC. All rights reserved.

ALLEN + ROTH y el diseño del logotipo son marcas comerciales o marcas registradas de LF, LLC. Todos los derechos reservados.

ITEM/ARTÍCULO #6824891
MODEL/MODELO #LW25-007

ROUND PLANT STAND BLACK SOPORTE PARA PLANTA REDONDO DE COLOR NEGRO

DF25113

Questions, problems or missing parts?
Before returning, contact us on:
866-439-9800, 8 a.m.- 8 p.m., EST, Monday - Sunday or ascs@lowes.com.
¿Preguntas, problemas o piezas faltantes?
Antes de volver a la tienda, póngase en contacto al:
866-439-9800, de lunes a domingo, de 8 a.m. a 8 p.m., hora estándar del Este, o al correo electrónico ascs@lowes.com.

Thank you for purchasing this ALLEN + ROTH product. We've created these easy-to-follow instructions to ensure you spend your time enjoying the product instead of putting it together. But, if you need more information than what is provided here, please visit Lowes.com, search the item number and refer to the Guides & Documents tab on the product's page.

Gracias por comprar este producto ALLEN + ROTH. Hemos creado estas instrucciones fáciles de seguir para garantizar que pase su tiempo disfrutando el producto en lugar de armándolo. No obstante, si necesita más información que la entregada aquí, visite Lowes.com, busque el número de artículo y consulte la pestaña "Guides & Documents" (Guías y documentos) en la página del producto.

CARE AND MAINTENANCE/CUIDADO Y MANTENIMIENTO

- To maintain the appearance of this furniture, protect it from severe weather conditions./Para conservar la apariencia de este mueble, protéjalo de climas severos.
- Always clean and dry thoroughly before storage./Siempre se debe limpiar y secar completamente antes de almacenar.
- Weight Capacity: 25 lbs./Peso máximo: 11,33 kg

WARRANTY/GARANTÍA

- The manufacturer warrants the product's frame against manufacturing faults for 1 year from the date of purchase. Proof of purchase (dated receipt) is required for all warranty claims. For warranty-related queries, contact us on **877-888-8225**, 8 a.m.-8 p.m., EST, Monday - Sunday or ascs@lowes.com.

Exclusions: Fading due to weather exposure or damage resulting from accident, misuse or negligence. This product is designed for domestic use and the warranty does not apply to commercial applications.

- El fabricante garantiza que la estructura del producto no presentará defectos de fabricación durante 1 año a partir de la fecha de compra. Todas las reclamaciones de garantía requieren un comprobante de compra (el recibo fechado). En caso de consultas relacionadas con la garantía, póngase en contacto al **877-888-8225**, de lunes a domingo de 8 a.m. a 8 p.m., hora estándar del Este, o escríbanos a ascs@lowes.com.

Exclusiones: la decoloración causada por la exposición a la intemperie o los daños producidos por accidentes, uso inadecuado o negligencia. Este producto está diseñado para uso residencial y la garantía no se aplica al uso comercial.

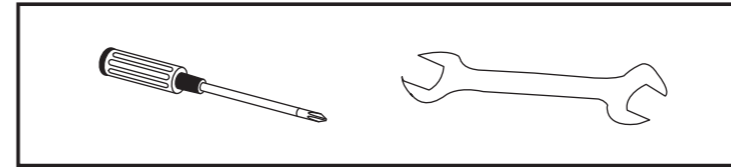
PREPARATION/PREPARACIÓN

Before beginning assembly of product, make sure all parts are present. Compare parts with package contents list and hardware contents list. If any part is missing or damaged, do not attempt to assemble the product.

Antes de comenzar a ensamblar el producto, asegúrese de tener todas las piezas. Compare las piezas con la lista del contenido del paquete y la lista de aditamentos. No intente ensamblar el producto si falta alguna pieza o si alguna está dañada.

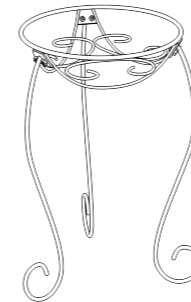
Estimated Assembly Time: 10 minutes
Tiempo estimado de ensamblaje: 10 minutos.

TOOLS REQUIRED/HERRAMIENTAS NECESARIAS



FEELING CONFIDENT? START YOUR NEXT PROJECT/¿SE SIENTE CONFIADO? INICIE SU PRÓXIMO PROYECTO

- Visit Lowes.com for more information./Para obtener más información, visite Lowes.com.



Printed in Cambodia
Impreso en Camboya

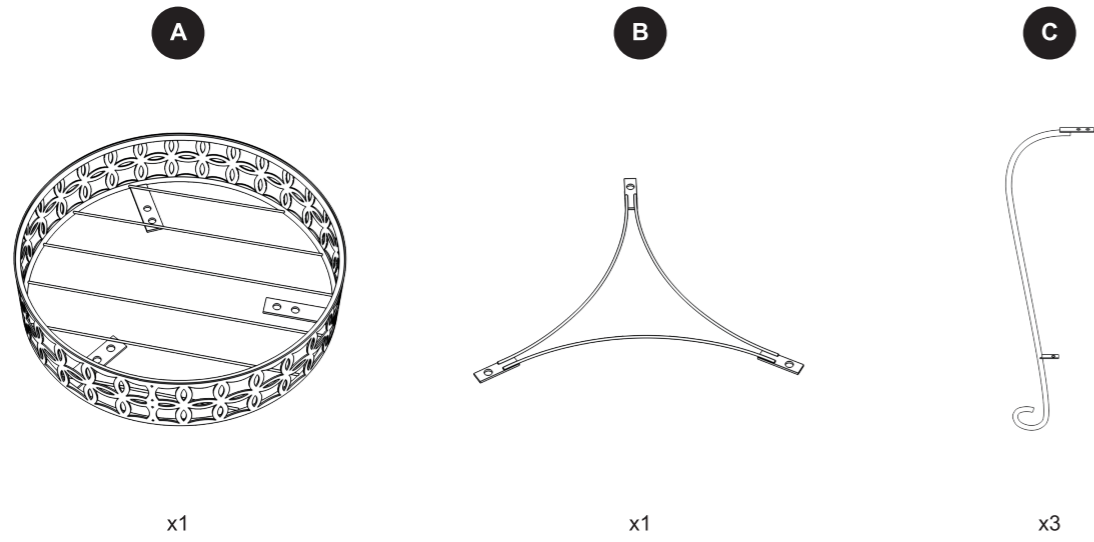
SAFETY INFORMATION/INFORMACIÓN DE SEGURIDAD

Please read and understand this entire manual before attempting to assemble, operate or install the product.
Lea y comprenda completamente este manual antes de intentar ensamblar, usar o instalar el producto.

CAUTION/PRECAUCIÓN

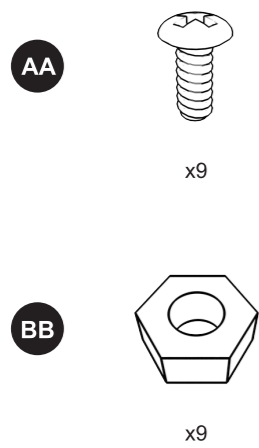
- Assemble the item on a soft, non-abrasive surface such as a carpet or cardboard to avoid damaging the item./Ensamble el artículo sobre una superficie suave y no abrasiva, como una alfombra o cartón, para evitar dañarlo.
- Do not fully tighten the bolts until all bolts are in place./No apriete por completo los pernos hasta que todos estén en su lugar.

PACKAGE CONTENTS/CONTENIDO DEL PAQUETE



HARDWARE CONTENTS/ADITAMENTOS

Note: Hardware NOT shown actual size./Nota: los aditamentos NO se muestran en tamaño real.



INSTALLATION OVERVIEW/DESCRIPCIÓN GENERAL DE LA INSTALACIÓN

