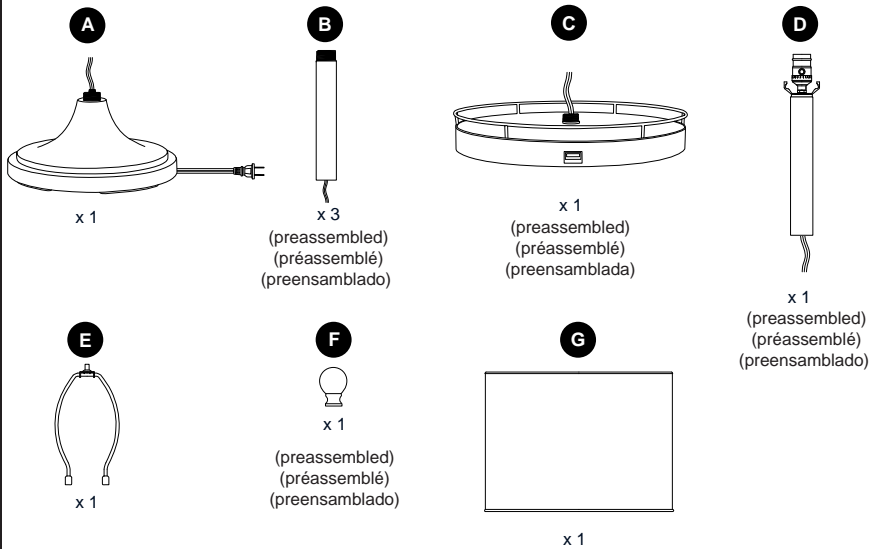
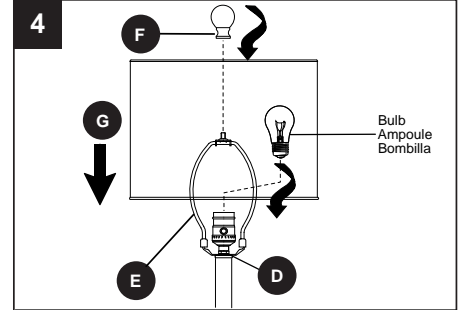
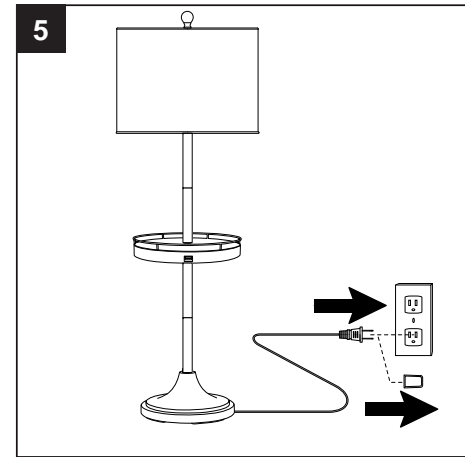
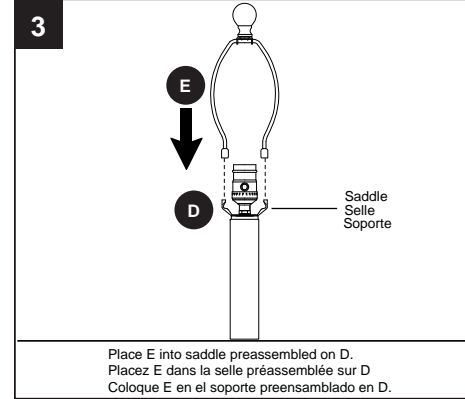


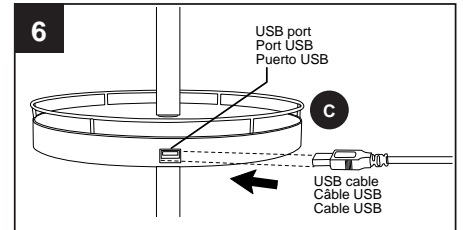
PACKAGE CONTENTS/CONTENU DE L'EMBALLAGE/CONTENIDO DEL PAQUETE



INSTALLATION OVERVIEW/APERÇU DE L'INSTALLATION/DESCRIPCIÓN GENERAL DE LA INSTALACIÓN

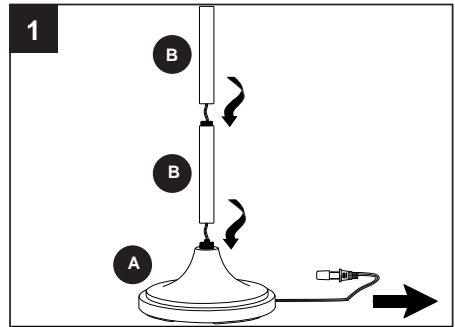


Use a 3-way 150-watt max. incandescent bulb (not included) or CFL/LED equivalent.
Utilisez une ampoule à incandescence à 3 intensités d'un maximum de 150 W (non incluse) ou une ampoule fluocompacte à DEL équivalente.
Instale una bombilla incandescente de 3 vías y 150 vatios como máximo (no se incluye) o una bombilla CFL/LED equivalente.



To use the USB port, insert the USB cable from your smart device into the USB port located on lamp base.
Pour utiliser le port USB, insérez le câble USB de votre appareil intelligent dans le port USB situé sur le pied de la lampe.
Para usar el puerto USB, inserte el cable USB de su dispositivo inteligente en el puerto USB que se encuentra en la base de la lámpara.

INSTALLATION OVERVIEW/APERÇU DE L'INSTALLATION/DESCRIPCIÓN GENERAL DE LA INSTALACIÓN



Keep cord taut, ensuring it does not get tangled or pinched.
Assurez-vous que le cordon d'alimentation reste tendu afin qu'il ne s'emmêle pas ou ne se coince pas.
Mantenga el cable tenso y asegúrese que no se enrede o se quede apretado.

