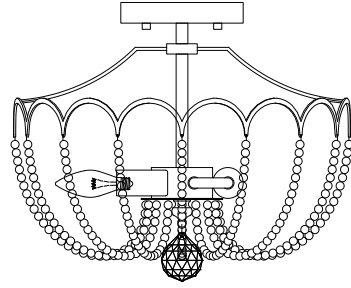


# allen + roth

ALLEN+ROTH and logo design are trademarks or registered trademarks of LF, LLC. All rights reserved. ALLEN+ROTH y el diseño del logotipo son marcas comerciales o marcas registradas de LF, LLC. Todos los derechos reservados.



ITEM/ARTÍCULO#3763785

## CALLIOPE 3-LIGHT SEMI-FLUSHMOUNT

### Lámpara de instalación semi al ras de 3 luces

## CALLIOPE

MODEL/MODELO 39252-LWUCC

Thank you for purchasing this ALLEN+ROTH product. We've created these easy-to-follow instructions to ensure you spend your time enjoying the product instead of putting it together. But, if you need more information than what is provided here, please visit [Lowe.com](http://Lowe.com), search the item number and refer to the Guides & Documents tab on the product's page.

If the item is no longer for sale, or if you have any questions or problems, please call our customer service department at 1-866-439-9800, 8 a.m. - 8 p.m., EST, Monday - Sunday. You could also contact us at [partsplus@lowes.com](mailto:partsplus@lowes.com) or visit [www.lowespartsplus.com](http://www.lowespartsplus.com).

Gracias por comprar este producto ALLEN+ROTH. Hemos creado estas instrucciones fáciles de seguir para garantizar que pase su tiempo disfrutando el producto en lugar de armándolo. No obstante, si necesita más información que la entregada aquí, visite [Lowe.com](http://Lowe.com), busque el número de artículo y consulte la pestaña Guides & Documents (Guías y documentos) en la página del producto.

Si el artículo ya no está a la venta o si tiene alguna pregunta o problema, llame a nuestro Departamento de Servicio al Cliente al 1-866-439-9800, de lunes a domingo de 8 a.m. a 8 p.m., hora estándar del Este. También puede ponerse en contacto con nosotros en [partsplus@lowes.com](mailto:partsplus@lowes.com) o visitar [www.lowespartsplus.com](http://www.lowespartsplus.com).

AS21302

### TROUBLESHOOTING/SOLUCIÓN DE PROBLEMAS

PROBLEM PROBLEMA	POSSIBLE CAUSE CAUSA POSIBLE	CORRECTIVE ACTION ACCIÓN CORRECTIVA
Bulb will not light. La bombilla no enciende.	Bulb is burnt out. La bombilla está quemada.	Replace light bulb. Reemplace la bombilla.
The fuse blows or the circuit breaker trips when the light is turned on. Cuando se enciende la luz, el fusible se quema o el interruptor de circuito se dispara.	There are too many items on one circuit. Hay demasiados elementos en un circuito.	Unplug the other items on the circuit. Desenchufe otros artículos del circuito.

### CARE AND MAINTENANCE/CUIDADO Y MANTENIMIENTO

- Limpie la lámpara con cuidado con un paño suave y seco. No use limpiadores que contengan agentes químicos, solventes o abrasivos fuertes.

### WARRANTY/GARANTÍA

- The manufacturer warrants all of its lighting fixtures against defects in materials and workmanship for one (1) year from the date of purchase. If within this period the product is found to be defective in material or workmanship, the product must be returned, with a copy of the original sales receipt as proof of purchase, in the original carton, to the place of purchase. The manufacturer will, at its option, repair, replace or refund the original purchase price to the consumer. This warranty does not cover fixtures becoming defective due to misuse, accidental damage, improper handling and/or installation and specifically excludes liability for direct, incidental or consequential damages. As some states do not allow exclusions or limitations on an implied warranty, the above exclusions and limitations may not apply to you. This warranty gives you specific legal rights. You may have other rights that vary from state to state.

El fabricante garantiza que todas sus lámparas estarán libres de defectos en los materiales y la mano de obra durante un (1) año a partir de la fecha de compra. Si dentro de este período el producto presenta defectos en los materiales o la mano de obra, se debe devolver el producto en su caja original, junto con una copia del recibo de venta como comprobante de compra, al lugar donde se compró. El fabricante, según su criterio, reparará o reemplazará el producto o reembolsará el monto original de la compra al comprador. Esta garantía no cubre lámparas dañadas debido al mal uso, daño accidental, manipulación y/o instalación inadecuadas y excluye específicamente toda responsabilidad por daños directos, accidentales o resultantes. Debido a que algunos estados no permiten exclusiones o limitaciones en una garantía implícita, las exclusiones y limitaciones anteriores pueden no aplicarse en su caso. Esta garantía le otorga derechos legales específicos. Usted podría tener otros derechos que varían según el estado.

### PREPARATION/PREPARACIÓN

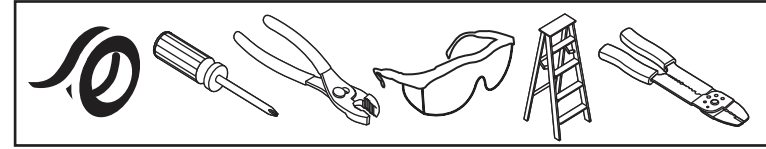
Before beginning assembly of product, make sure all parts are present. Compare parts with package contents list and hardware contents list. If any part is missing or damaged, do not attempt to assemble the product.

Antes de comenzar a ensamblar el producto, asegúrese de tener todas las piezas. Compare las piezas con la lista del contenido del paquete y la lista de aditamentos. No intente ensamblar el producto si falta alguna pieza o si estas están dañadas.

Estimated Assembly Time: 10 - 15 minutes


Tiempo estimado de ensamblaje: 10 a 15 minutos

TOOLS REQUIRED/HERRAMIENTAS NECESARIAS



### FEELING CONFIDENT? START YOUR NEXT PROJECT/¿SE SIENTE CONFIADO? INICIE SU PRÓXIMO PROYECTO

- Visit [www.lowes.com](http://www.lowes.com) for more information./Para obtener más información, visite [www.lowes.com](http://www.lowes.com).



Printed in China

Impreso en China



### SAFETY INFORMATION/INFORMACIÓN DE SEGURIDAD

Please read and understand this entire manual before attempting to assemble, operate or install the product. Lea y comprenda completamente este manual antes de intentar ensamblar, usar o instalar el producto.

#### WARNING/ADVERTENCIA

- **RISK OF FIRE** - Use bulbs specified by the markings and/or labels on the fixture.

**RIESGO DE INCENDIO:** use las bombillas que se especifican en las marcas o las etiquetas en la lámpara.

- This product must be installed in accordance with the applicable installation code by a person familiar with the construction and operation of the product and the hazards involved.

Este producto debe estar instalado de acuerdo con el código de instalación que corresponda y debe hacerlo una persona familiarizada con la fabricación y el funcionamiento del producto y los peligros involucrados.

- **RISK OF ELECTRIC SHOCK** - Before beginning installation, turn off electricity at the circuit breaker box or the main fuse box.

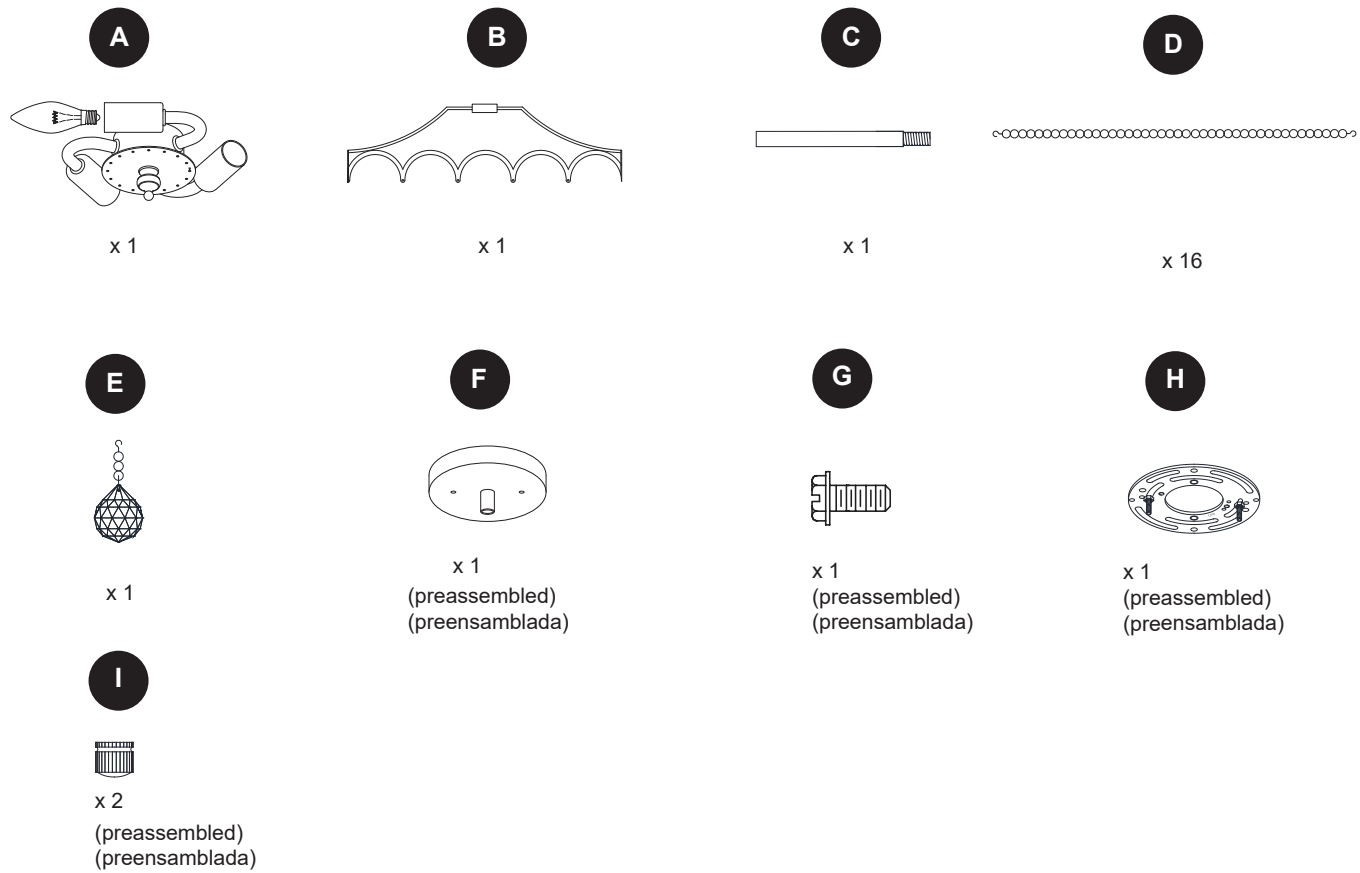
**RIESGO DE DESCARGA ELÉCTRICA:** antes de comenzar la instalación, desconecte el suministro eléctrico en la caja del interruptor de circuito o la caja de fusibles principal.

#### CAUTION/PRECAUCIÓN

- If in doubt about electrical installation, consult a licensed electrician. Consulte con un electricista calificado si tiene dudas sobre la instalación eléctrica.

- Turn off electricity to fixture before replacing the bulb(s). Desconecte la alimentación eléctrica a la lámpara antes de reemplazar las bombillas.

PACKAGE CONTENTS/CONTENIDO DEL PAQUETE

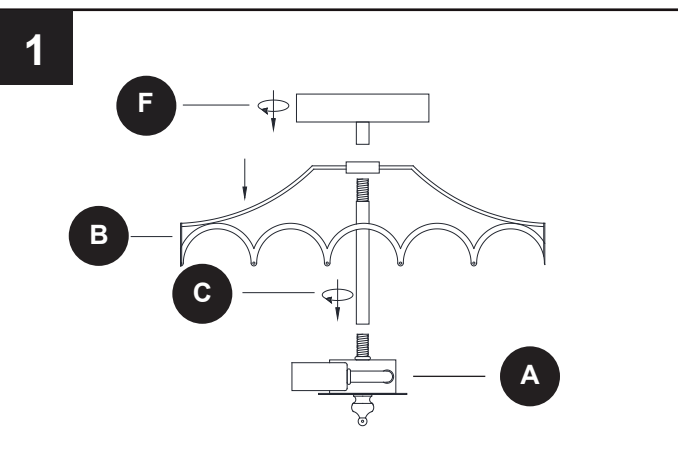


HARDWARE CONTENTS/ADITAMENTOS

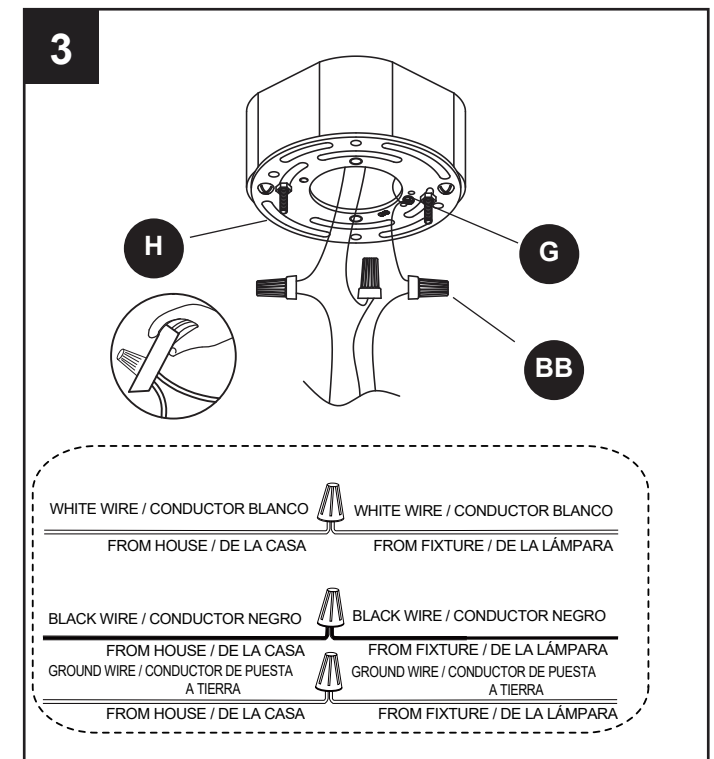
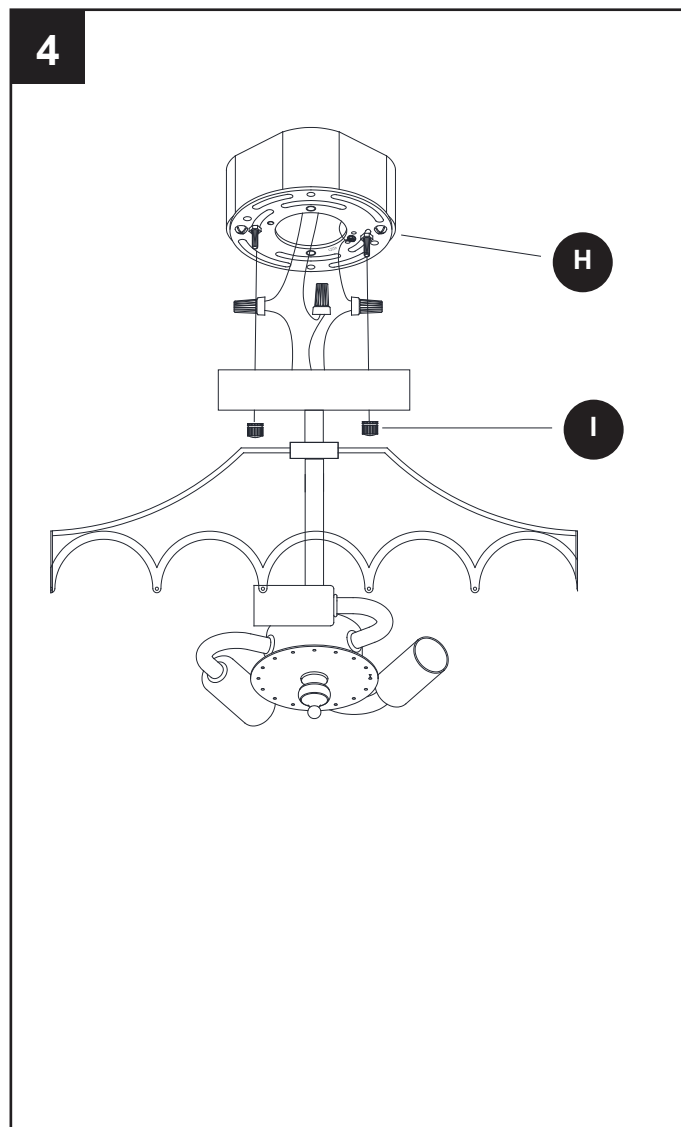
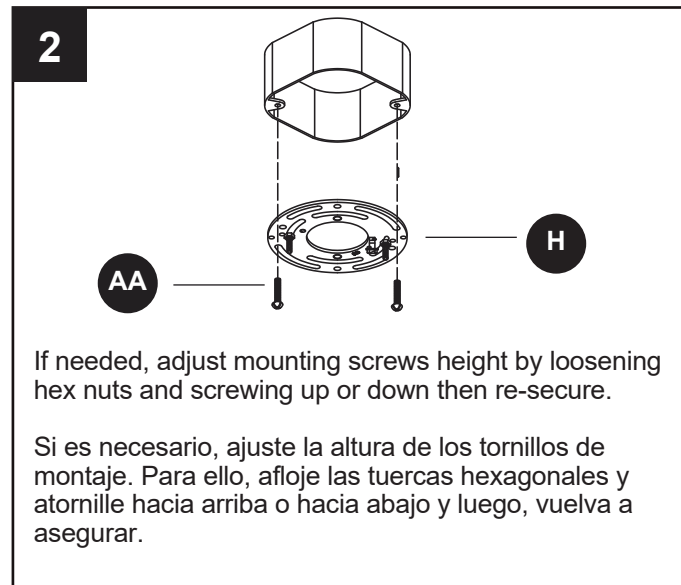
Note: Hardware shown actual size./Nota: los aditamentos se muestran en tamaño real.



INSTALLATION OVERVIEW/DESCRIPCIÓN GENERAL DE LA INSTALACIÓN

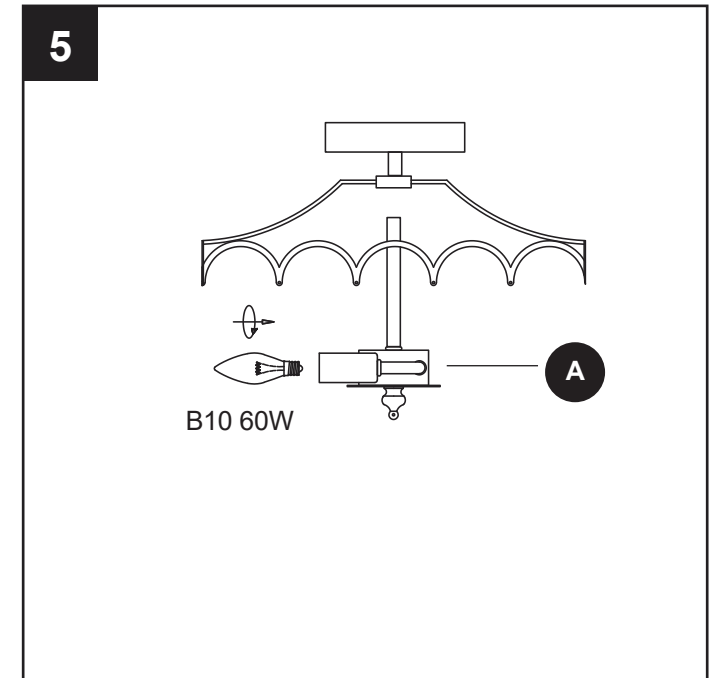


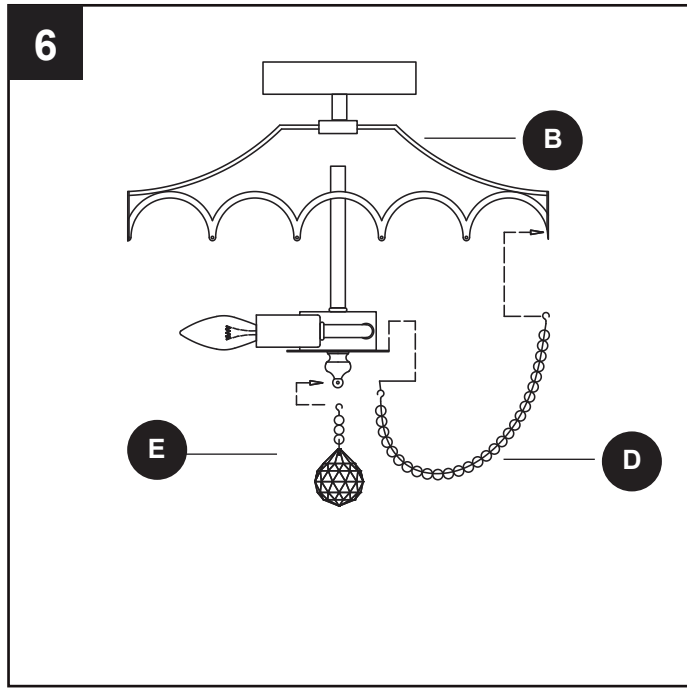
INSTALLATION OVERVIEW/DESCRIPCIÓN GENERAL DE LA INSTALACIÓN



Attach ground fixture wire to either green ground screw on crossbar or the ground wire in the outlet box (usually GREEN or BARE).

Fije el conductor de puesta a tierra de la lámpara al tornillo verde de puesta tierra de la placa perforada o al conductor de puesta a tierra de la caja de salida (que generalmente es VERDE o DESNUDO).

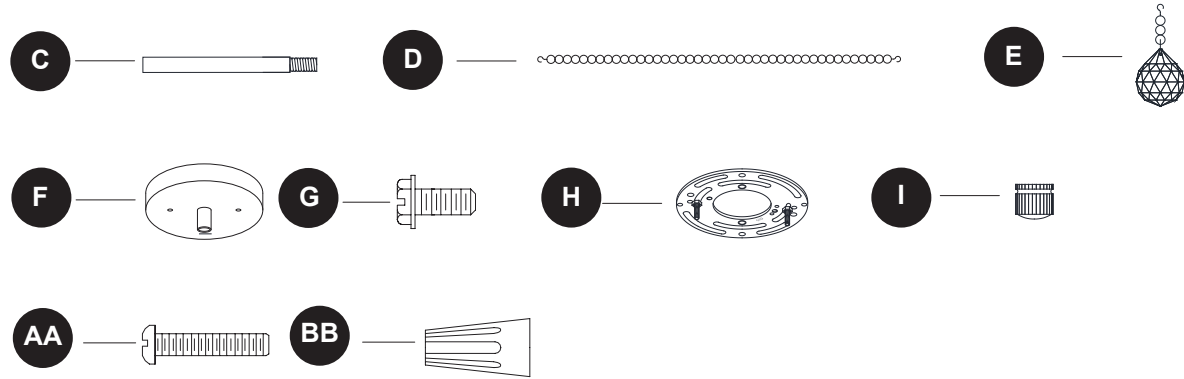




REPLACEMENT PART LIST/LISTA DE PIEZAS DE REPUESTO

For replacement parts, call our customer service department at 1-866-439-9800, 8 a.m. - 8 p.m., EST, Monday - Sunday. You could also contact us at [partsplus@lowes.com](mailto:partsplus@lowes.com) or visit [www.lowespartsplus.com](http://www.lowespartsplus.com).

Para obtener piezas de repuesto, llame a nuestro Departamento de Servicio al Cliente al 1-866-439-9800, de lunes a domingo de 8 a.m. a 8 p.m., hora estándar del Este. También puede ponerse en contacto con nosotros en [partsplus@lowes.com](mailto:partsplus@lowes.com) o visitar [www.lowespartsplus.com](http://www.lowespartsplus.com).



PART/PIEZA	DESCRIPTION/DESCRIPCIÓN	PART #/PIEZA#
C	Rod/Varilla	3763785-44108-014
D	Crystal branch/Rama de cristal	3763785-44106-010
E	Crystal drop/Gota de cristal	3763785-44107-017
F	Canopy/Base	3763785-44108-014
G	Ground screw/Tornillo de puesta a tierra	3763785-44108-014
H	Mounting plate/Placa de montaje	3763785-44108-014
I	Ball nut/Tuerca esférica	3763785-44108-014
AA	Mounting screw/Tornillo de montaje	3763785-44108-014
BB	Wire nut/Empalme plástico	3763785-44108-014