



• TRUSTED QUALITY SINCE 1921 •

Reverso
en Español

RUST-OLEUM®

INTERIOR & EXTERIOR CONCRETE COATINGS COLOR & PRODUCT GUIDE



ROCKSOLID®

**SEAL
KRETE**

EPOXYSHIELD®

ROCKSOLID®

Transform your space with RockSolid® floor coatings. From shimmering pearlescent to showroom classic, RockSolid has a wide range of floor coatings for your garage and beyond.

With RockSolid, your floors are guaranteed to be as tough as they are gorgeous.



EPOXYSHIELD®

Enhance your garage floor with a coating that excels on the most demanding surfaces! With outstanding durability and adhesion, Rust-Oleum® EpoxyShield is the #1 trusted brand for protection.



It's easy to beautify and protect your interior and exterior concrete surfaces with Seal-Krete® Epoxy-Seal™. This easy-to-apply concrete and garage floor paint provides a durable coating for high traffic areas including garage floors, driveways and much more.





Shown in RockSolid® Dark Gray with Included Chips



Shown in EpoxyShield® Gray with Included Chips



Shown in Seal-Krete® Epoxy-Seal™ Taupe with Rust-Oleum® Tan Blend Decorative Color Chips (sold separately)



ROCKSOLID® floor coatings offer unsurpassed durability and are resistant to salt, oil, gas and other harsh chemicals.

Industrial grade, high performance garage floor coating with a high gloss showroom quality finish.




IDEAL FOR: GARAGES, WORKSHOPS, BASEMENTS & INTERIOR FLOORS


- Industrial grade, 2-part Polycuramine® coating
- Garage Kit includes: part A&B Polycuramine® burst pouch, decorative chips, concrete etch, foam roller and instructions
 - 2.5-car kit covers up to 500 sq. ft. per kit
 - *Available online only:*
1-car kit covers up to 200-250 sq. ft. per kit
- Pearlescent Kit includes: part A&B Polycuramine® burst pouch, mica additive, concrete etch, microfiber roller and instructions
 - *Available online only:*
1-car kit covers up to 200-250 sq. ft. per kit



COLOR SELECTOR




RockSolid® Garage
Dark Gray with Included Chips



RockSolid® Garage
Light Gray with Included Chips



RockSolid® Garage
Tan with Included Chips
Available online only



RockSolid® Pearlescent
Pearl Black
Available online only



EPOXYSHIELD®



EPOXYSHIELD® Garage Floor Coating applies in one easy coat and protects against gasoline, antifreeze, motor oil, salt, hot tire pick-up and cracking for years to come.



IDEAL FOR: GARAGES, WORKSHOPS, BASEMENTS & INTERIOR FLOORS

- 2-part water based epoxy
- Kit includes: part A&B epoxy, decorative chips, concrete etch, stir stick and instructions
 - 1-car kit covers up to 250 sq. ft. per kit
 - 2.5-car kit covers up to 500 sq. ft. per kit



EPOXYSHIELD® COLOR SELECTOR

EPOXYSHIELD® Gray
is ready to use or tintable to 16 colors.

All colors shown with included chips.



Ready to Use Gray




Castle Rock




Cornerstone



Slate



Gunmetal




Charcoal



Twilight Blue



Summer Haze



Cool Blue



Blue Dusk



Steel Blue



Teal



Deep Teal



Sea Foam



River Rapids



Jade



Dark Sea

EPOXYSHIELD® Tan
is ready to use or tintable to 12 colors.

All colors shown with included chips.



Ready to Use Tan



Moccasin



Wheat



Desert Mauve



Adobe Brick



Latte



Rocky Mountain



Mint




Harbor Mist




Tate Green



Wet Sand



Frosted Jade



Stone




SEAL-KRETE® EPOXY-SEAL™ Concrete & Garage Floor Paint provides a long-lasting finish to your interior and exterior concrete surfaces. It resists chemicals, oils and hot tire pick-up.



IDEAL FOR: GARAGES, BASEMENTS, WALKWAYS, PORCHES & POOL DECKS

- 1-part epoxy
- 1-Gallon covers up to 500 sq. ft. per gallon
- Available in 3 grab & go colors, 38 tintable colors or ask a store associate about matching any color!





Shown in Seal-Krete® Epoxy-Seal™ Slate Gray



Shown in Seal-Krete® Epoxy-Seal™ Sand

see available colors on next page ▶



COLOR SELECTOR

Pre-Mix Colors



Armor Gray




Slate Gray




Charcoal Gray


Tint Colors



Simply White



New Concrete



Taupe




Dry Earth



Sand



Golden Road



Wheat



Honey Cream



Fawn




Sahara Desert



Ginger



Cigar



Mellow Mauve



Country Rose



Canyon Clay



Cayenne



Almond Delight



Brick Red



Brickstone



Plump Grape



Pewter



Cocoa




Gray Sky




Black Knight



Aqua Mist



Crystal Sea




Aqua Marine




Sage




Cactus




Pine



Tropical Beach



Sky Blue



Ice Blue



Blue Ridge



Twilight Blue

Colors shown on this printed piece may vary slightly from actual product due to aging, lighting, and printing processes

NEED MORE COLOR OPTIONS?



MATCH TO ANY COLOR

See store associate for color matching options

CONCRETE PREP & REPAIR

Proper preparation is key to a successful project. Be sure to prepare and repair the surface prior to applying your coating.



CONCRETE PATCH

- Fills cracks up to ½" deep
- Can be coated after 8 hours



CONCRETE CLEANER & DEGREASER

- Removes tough grease and oil stains
- For bare or coated concrete
- Interior / Exterior

Available online only



QUICK PREP

- Clean, degrease and etch in one step
- Prepares bare concrete for proper adhesion
- Ready-to-use solution



LOCK-DOWN BONDING PRIMER

- Prime under SEAL-KRETE® EPOXY-SEAL for added adhesion
- For bare or painted concrete
- Interior / Exterior





Available online only

- Primes over previously coated or sealed concrete for superior adhesion
- Easy to use, NO grinding or sanding needed!
- Use with any topcoat
- Interior / Exterior

Simply CLEAN, PRIME & TOPCOAT with any
RUST-OLEUM FLOOR COATING including:

ROCKSOLID

EPOXYSHIELD



PREVIOUSLY COATED

NEW PRIMER


ANY TOPCOAT

OPTIONAL ENHANCEMENTS


DECORATIVE COLOR CHIPS




Broadcast over any coating to create a customized look!
For use with **RockSolid®**,
EpoxyShield®, **Seal-Krete®**
and other concrete coatings.



Gray Blend



Tan Blend



Glacier Gray Blend



CLEAR TOPCOATS



- Durable, 2-part epoxy
- Adds a high-gloss protective finish
- Use on coated or bare interior concrete
- Covers up to 250 sq. ft. on bare concrete
- Covers up to 500 sq. ft. on coated concrete



- Add a gloss or satin protective finish
- Use on coated, stained or bare concrete
- Interior / Exterior
- Covers up to 500 sq. ft.



GUIDE FOR COATING BARE CONCRETE

Before you begin check to see if your concrete is sealed or unsealed,
then check for moisture

1 Clean/Degrease

- Remove all dirt & debris
- Scrub floor with Rust-Oleum Cleaner & Degreaser
- Rinse thoroughly with water to remove all cleaner residue and allow to dry



2 Etch

- Etch floor to open pores and allow for maximum adhesion
- Rinse thoroughly and allow to dry



3 Patch & Repair

- Follow instructions to prepare Rust-Oleum Patch & Repair
- Apply to any cracks or divets and smooth
- Allow to dry




4 Coat

- Apply your coating according to the instructions



5 Customize & Enhance


- Customize your coating with enhanced features such as chips, protective clear coating or anti-skid
- Follow instructions on package



Decorative
Color Chips



Clear
Coating



Anti-Skid
Additive

GUIDE FOR COATING OVER SEALED OR COATED CONCRETE

For a detailed instruction guide go to www.rustoleum.com/garage

1 Clean/Degrease

- Remove all dirt & debris
- Scrub floor with Rust-Oleum Cleaner & Degreaser
- Rinse thoroughly with water to remove all cleaner residue and allow to dry



2 Patch & Repair

- Follow instructions to prepare Rust-Oleum Patch & Repair
- Apply to any cracks or divets and smooth
- Allow to dry



3 Recoat Primer

- Rust-Oleum Recoat primer allows you to coat over previously coated garage without having to use a grinder
- Apply according to instructions




4 Coat

- Apply your coating according to the instructions



5 Customize & Enhance


- Customize your coating with enhanced features such as chips, protective clear coating or anti-skid
- Follow instructions on package



Decorative
Color Chips



Clear
Coating



Anti-Skid
Additive

RUST-OLEUM CONCRETE COATINGS

QUICK REFERENCE GUIDE



| Product | RockSolid® Garage | EpoxyShield® Garage | Epoxy-Seal™ |
|--------------------------------|---|---|---|
| Coverage | 1-car kit (online only) up to 250 sq. ft. 2.5-car kit up to 500 sq. ft. | 1-car kit up to 250 sq. ft. 2.5-car kit up to 500 sq. ft. | Up to 500 sq. ft. per gallon |
| Kit Contains | 2-Part Polycuramine System, 2 Roller Covers, Concrete Etch, Decorative Chips | 2-Part Epoxy Floor System, Decorative Chips, Concrete Etch | 1-Gallon Floor Paint |
| Clean Up | Mineral Spirits | Soap & Water | Soap & Water |
| Dry Time to Vehicle Traffic | 1 Day | 3 Days | 5 Days |
| Application Temperature | 40°-90° F | 60°-85° F | 50°-90° F |
| Tintable | | ✓ | ✓ |
| # of Coats | 1 | 1 | 2 |
| Sheen | High Gloss | Gloss | Satin |
| Colors | Light Gray, Dark Gray <i>Tan and Pearlescent kits available online only</i> | Tan, Gray and Tintable to 28 colors | Slate Gray, Armor Gray, Charcoal Gray and Tintable to 37 Colors + Digital Color Matching |
| Interior/Exterior | Interior | Interior | Interior/Exterior |


See appropriate pages for each brand, additional information and color selectors

• TRUSTED QUALITY SINCE 1921 •

Reverse
in English

RUST-OLEUM®

INTERIORES Y EXTERIORES RECUBRIMIENTOS PARA CONCRETO GUÍA DE COLORES Y PROYECTOS



ROCKSOLID®

**SEAL
KRETE**

EPOXYSHIELD®

RUST-OLEUM
CORPORATION

11 Hawthorn Pkwy., Vernon Hills, IL 60061
800-323-3584 rustoleum.com/garage

LOWE'S

361185 0821

REORDER # G261176

ROCKSOLID®

Transforme su espacio con los recubrimientos de piso RockSolid®. Desde un perlado brillante hasta un clásico de sala de exposición, RockSolid tiene una gran variedad de recubrimientos para piso de garaje y mucho más. Con RockSolid, le garantizamos que los pisos son tan fuertes como maravillosos.



EPOXYSHIELD®

Mejore el piso de su garaje con un recubrimiento que destaque las superficies más demandantes. Con una durabilidad y una adherencia espectaculares Rust-Oleum® EpoxyShield es la marca de confianza número 1 en protección de los pisos.



Es fácil embellecer y proteger sus superficies de concreto interiores y exteriores con Seal-Krete® Epoxy-Seal™. Esta pintura para pisos de garaje y concreto de fácil aplicación proporciona un recubrimiento duradero para áreas de mucho tráfico, incluidos pisos de garaje, entradas de vehículos y mucho más.





Se muestra en RockSolid® Dark Gray con trozos incluidos



Se muestra en gris EpoxyShield® con trozos incluidos



Se muestra en Seal-Krete® Epoxy-Seal™ Taupe con Rust-Oleum® Tan Blend Decorative Color Chips (se vende por separado)



Los recubrimientos para pisos de garaje ROCKSOLID® ofrecen una durabilidad insuperable y son resistentes a la sal, el aceite, la gasolina y otros químicos abrasivos.

Recubrimiento para pisos de garaje de grado industrial y de alto rendimiento con la calidad del acabado de alto brillo de una sala de exhibición.



IDEAL PARA: GARAJES, TALLERES, SÓTANOS Y PISOS INTERIORES


- Recubrimiento Polycuramine® de 2 partes de grado industrial
- El kit para garaje incluye: bolsa para mezclar parte A y parte B de Polycuramine, trozos decorativos, decapante para concreto, rodillo de espuma e instrucciones
 - El kit para 2,5 automóviles cubre hasta 500 pies cuadrados por kit
 - *Disponible solo en línea:*
El kit para 1 automóvil cubre hasta 200 a 250 pies cuadrados por kit
- El kit perlado incluye: bolsa para mezclar parte A y parte B de Polycuramine®, aditivo de mica, decapante para concreto, rodillo de microfibra e instrucciones
 - *Disponible solo en línea:*
El kit para 1 automóvil cubre hasta 200 a 250 pies cuadrados por kit



SELECTOR DE COLOR




RockSolid® Garage
Dark Gray con trozos incluidos



RockSolid® Garage
Light Gray con trozos incluidos



RockSolid® Garage Tan con
trozos incluidos
Disponible solo en línea



RockSolid® Pearlescent Pearl Black
Disponible solo en línea



Se muestra en RockSolid® Garage Dark Gray con trozos incluidos

EPOXYSHIELD®



El recubrimiento para pisos de garaje EPOXYSHIELD® se aplica con facilidad en una capa y protege contra la gasolina, el anticongelante, el aceite de motor, la sal, la adhesión de neumáticos calientes y el agrietamiento durante años.



IDEAL PARA: GARAJES, TALLERES, SÓTANOS Y PISOS INTERIORES

- Epóxico a base de agua de 2 partes
- El kit incluye: epóxico parte A y B, trozos decorativos, decapante para concreto, varilla para revolver e instrucciones
 - El kit para 1 automóvil cubre hasta 250 pies cuadrados por kit
 - El kit para 2,5 automóviles cubre hasta 500 pies cuadrados por kit



EPOXYSHIELD® Gris

está listo para usar o se puede teñir a 16 colores. Todos los colores se muestran con trozos incluidos.



Gris listo para usar



Castle Rock




Cornerstone




Azulejo de pizarra



Gunmetal




Charcoal



Twilight Blue



Summer Haze



Cool Blue



Blue Dusk



Steel Blue



Teal




Deep Teal



Sea Foam



River Rapids



Jade



Dark Sea

EPOXYSHIELD® Tan

está listo para usar o se puede teñir a 12 colores. Todos los colores se muestran con trozos incluidos.



Canela listo para usar



Moccasin



Wheat



Desert Mauve



Adobe Brick



Latte



Rocky Mountain



Mint




Harbor Mist



Tate Green



Wet Sand



Frosted Jade



Piedra




La pintura para pisos de concreto y garaje SEAL-KRETE® EPOXY-SEAL™ brinda un acabado duradero a sus superficies de concreto interiores y exteriores. Resistente a productos químicos, aceites y la adherencia de neumáticos calientes.



IDEAL PARA: GARAJES, SÓTANOS, SENDEROS, PORCHES Y BORDES DE PISCINA

- Epóxico de una parte
- 1 galón cubre hasta 500 pies cuadrados por galón
- Disponible en 3 colores listos para usar, 38 colores que se pueden teñir o pregúntele a un asociado de la tienda sobre cómo combinar cualquier color.





Se muestra en Seal-Krete® Epoxy-Seal™ Slate Gray



Se muestra en Seal-Krete® Epoxy-Seal™ Sand

Consulte lo
colores
disponibles
en la página
siguiente ▶



SELECTOR DE COLOR

Colores premezclados



Armor Gray




Slate Gray




Charcoal Gray


Colores tenues




Simply White



Concreto nuevo



Taupe



Dry Earth



Sand




Golden Road



Wheat



Honey Cream



Cervatillo



Sahara Desert



Ginger



Cigar



Mellow Mauve



Country Rose



Canyon Clay



Cayenne



Almond Delight



Brick Red




Brickstone



Plump Grape



Peltre



Cocoa



Gray Sky



Black Knight



Aqua Mist



Crystal Sea



Aqua Marine



Sage



Cactus



Pino



Tropical Beach



Sky Blue



Ice Blue



Blue Ridge



Twilight Blue

Los colores que se muestran en este folleto pueden diferir ligeramente del producto real debido al envejecimiento, a la iluminación y al proceso de impresión

¿NECESITA MÁS OPCIONES DE COLOR?



COMBINE CON CUALQUIER COLOR

Consulte a un asociado de la tienda para conocer las opciones de combinación de colores

PREPARACIÓN Y REPARACIÓN DE CONCRETO

La preparación adecuada es clave para un proyecto exitoso. Asegúrese de preparar y reparar la superficie antes de aplicar su recubrimiento.



PARCHE DE CONCRETO

- Rellena grietas hasta de hasta de profundidad
- Se puede recubrir después de 8 horas



Disponible solo en línea

LIMPIADOR Y DESENGRASANTE PARA CONCRETO

- Elimina las manchas difíciles de grasa y aceite
- Para concreto recubierto o descubierto
- Interiores / exteriores



PREPARACIÓN RÁPIDA

- Limpie, desengrase y decapice en un solo paso
- Prepara el concreto descubierto para una adhesión adecuada
- Solución lista para usar



PINTURA BASE PARA ADHERENCIA LOCK-DOWN

- Aplique pintura base bajo SEAL-KRETE® EPOXY-SEAL para obtener adhesión adicional
- Para concreto pintado o descubierto
- Interiores / exteriores





Disponible solo en línea

- Imprima sobre concreto previamente recubierto o sellado para una adherencia superior
- Fácil de usar, NO es necesario esmerilar ni lijar.
- Para usar con cualquier capa protectora
- Interiores / exteriores

Simplemente LIMPIE, APLIQUE PINTURA BASE Y CUBRA CON CUALQUIER RECUBRIMIENTO DE PISO RUST-OLEUM, incluidos:

ROCKSOLID

EPOXYSHIELD



PREVIAMENTE RECUBIERTO

PINTURA BASE NUEVA


CUALQUIER CAPA PROTECTORA

MEJORAS OPCIONALES


Muestras de color decorativo




¡Espárzalo sobre cualquier recubrimiento para crear una apariencia personalizada! Para usar con **RockSolid®**, **Epoxy-Shield®**, **Seal-Krete®** y otros recubrimientos para concreto.



Combinación de gris



Combinación de canela



Combinación de gris Glacier




CAPAS PROTECTORAS TRANSPARENTES



- Epóxico duradero de 2 partes
- Agrega un acabado protector de alto brillo
- Úselo en concreto interior recubierto o descubierto
- Cubre hasta 250 pies cuadrados sobre concreto descubierto
- Cubre hasta 500 pies cuadrados sobre concreto recubierto



- Agregue un acabado protector brillante o satinado
- Úselo en concreto recubierto, teñido o descubierto
- Interiores / exteriores
- Cubre hasta 500 pies cuadrados



GUÍA PARA RECUBRIMIENTO PARA CONCRETO DESCUBIERTO

Antes de comenzar, verifique si su concreto está sellado o sin sellar, **luego verifique la humedad**

1 Limpie/desengrase

- Elimine toda la suciedad y los desechos
- Friegue el piso con el limpiador y desengrasante Rust-Oleum
- Enjuague bien con agua para eliminar todos los residuos del limpiador y deje secar



2 Decape

- Decape el piso para abrir los poros y permitir la máxima adhesión
- Enjuague completamente y deje secar



3 Repare y restaure

- Siga las instrucciones para preparar Rust-Oleum Patch & Repair
- Aplique a todas las grietas o rebabas y alise
- Deje secar



4 Recubra

- Aplique su recubrimiento de acuerdo con las instrucciones



5 Personalice y mejore

- Personalice su recubrimiento con características mejoradas como trozos, recubrimiento protector transparente o antideslizante
- Siga las instrucciones del paquete



Muestras de color decorativo



Recubrimiento transparente



Aditivo antideslizante

GUÍA PARA RECUBRIMIENTO PARA CONCRETO SELLADO O RECUBIERTO

Para obtener una guía de instrucciones detallada, visite www.rustoleum.com/garage

1 Limpie/desengrase

- Elimine toda la suciedad y los desechos
- Friegue el piso con el limpiador y desengrasante Rust-Oleum
- Enjuague bien con agua para eliminar todos los residuos del limpiador y deje secar



2 Repare y restaure

- Siga las instrucciones para preparar Rust-Oleum Patch & Repair
- Aplique a todas las grietas o rebabas y alise
- Deje secar



3 Aplique pintura base nuevamente

- Rust-Oleum Recoat Primer le permite recubrir el garaje previamente recubierto sin tener que usar una amoladora
- Aplique según las instrucciones



4 Recubra

- Aplique su recubrimiento de acuerdo con las instrucciones



5 Personalice y mejore

- Personalice su recubrimiento con características mejoradas como trozos, recubrimiento protector transparente o antideslizante
- Siga las instrucciones del paquete



Muestras de color decorativo



Recubrimiento transparente



Aditivo antideslizante

GUÍA DE REFERENCIA RÁPIDA DE RECUBRIMIENTOS PARA CONCRETO DE RUST-OLEUM



| Producto | RockSolid® Garage | EpoxyShield® Garage | Epoxy-Seal™ |
|--|--|--|--|
| Cobertura | Kit para 1 automóvil (solo en línea) de hasta 250 pies cuadrados Kit para 2,5 automóviles de hasta 500 pies cuadrados | Kit para 1 automóvil de hasta 250 pies cuadrados Kit para 2,5 automóviles de hasta 500 pies cuadrados | Hasta 500 pies cuadrados por galón |
| El kit contiene: | Sistema de Polycuramine de 2 partes, 2 cubiertas d e rodillos, decapado de concreto, trozos decorativos | Sistema para piso epóxico de 2 partes, trozos decorativos, decapado para concreto | Pintura para pisos de 1 galón |
| Limpieza | Aguarrás mineral | Agua y jabón | Agua y jabón |
| Tiempo seco para el tráfico de vehículos | 1 día | 3 días | 5 días |
| Temperatura de aplicación | 40 °F a 90 °F | 60 °F a 85 °F | 50 °F a 90 °F |
| Se puede teñir | | ✓ | ✓ |
| Cantidad de capas | 1 | 1 | 2 |
| Brillo | Alto brillo | Brillante | Satinado |
| Colores | Light Gray, Dark Gray <i>Los kits canela y perlado están disponibles solo en línea</i> | Canela, gris y se puede teñir a 28 colores | Slate Gray, Armor Gray, Charcoal Gray y se puede teñir a 37 colores + combinación de colores digital |
| Para interiores y exteriores | Interior | Interior | Para interiores y exteriores |

Consulte las páginas correspondientes para cada marca, información adicional y selectores de color