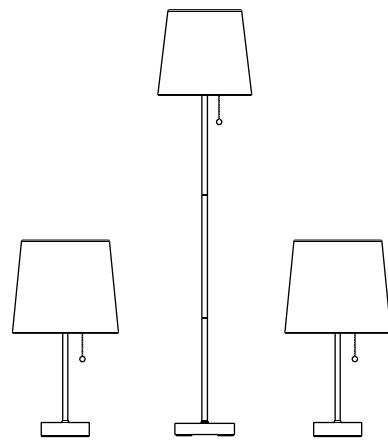


allen + roth®

ALLEN + ROTH and logo design are trademarks or registered trademarks of LF, LLC. All rights reserved.

ALLEN + ROTH y el diseño del logotipo son marcas comerciales o marcas registradas de LF, LLC. Todos los derechos reservados.



ITEM/ARTÍCULO #2917101

LAMP SET JUEGO DE LÁMPARAS

MODEL/MODELO #FLTC05BNK

Thank you for purchasing this allen + roth product. We've created these easy-to-follow instructions to ensure you spend your time enjoying the product instead of putting it together. Visit Lowes.com, search the item number and refer to the Guides & Documents tab on the product's page.

If the item is no longer for sale, or if you have any questions or problems, please call our customer service department at 1-866-439-9800, 8 a.m. - 8 p.m., EST, Monday - Sunday. You could also contact us at partsplus@lowes.com or visit www.lowespartsplus.com.

Gracias por comprar este producto allen + roth. Hemos creado estas instrucciones fáciles de seguir para garantizar que pase su tiempo disfrutando el producto en lugar de armándolo. Visite Lowes.com, busque el número de artículo y consulte la pestaña Guides & Documents (Guías y documentos) en la página del producto.

Si el artículo ya no está a la venta o si tiene alguna pregunta o problema, llame a nuestro Departamento de Servicio al Cliente al 1-866-439-9800, de lunes a domingo de 8 a.m. a 8 p.m. hora estándar del Este. Usted también podría comunicarse con nosotros en partsplus@lowes.com o visitar www.lowespartsplus.com.

JS21034

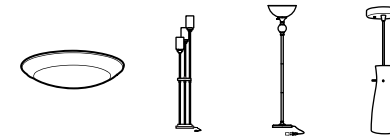
WARRANTY/GARANTÍA

The distributor warrants all of its lighting fixtures against defects in materials and workmanship for one (1) year from the date of purchase. If within this period the product is found to be defective, take a copy of the bill of sale as a proof of purchase and the product in its original carton to the place of purchase. The distributor will, at its option, repair, replace or refund the purchase price to the consumer. All costs of installation and removal of the fixture is the responsibility of the consumer. This warranty does not cover fixtures becoming defective due to misuse, accidental damage or improper handling and/or installation and specifically excludes liability for direct, incidental or consequential damages. As some states do not allow exclusions of limitations on an implied warranty, the above exclusion and limitation may not apply. This warranty gives you specific rights and you may also have other rights which may vary from state to state.

El distribuidor garantiza que todos sus ensambles de iluminación están libres de defectos en los materiales y la mano de obra por un (1) año a contar de la fecha de compra. Si dentro de este período el producto presenta defectos, lleve una copia del recibo de venta como comprobante de la compra y el producto en su caja original al lugar donde lo compró. El distribuidor, a su elección, reparará, reemplazará o devolverá el monto original de la compra al comprador. Todos los costos de instalación y de extracción de la lámpara son de responsabilidad del comprador. Esta garantía no cubre lámparas dañadas debido al mal uso, daño accidental, manipulación y/o instalación inadecuada y excluye específicamente toda responsabilidad por daños directos, accidentales o resultantes. Debido a que algunos estados no permiten exclusiones o limitaciones en una garantía implícita, las exclusiones y limitaciones anteriores pueden no aplicarse en su caso. Esta garantía le otorga derechos específicos, pero podría tener también otros derechos que varían según el estado.

FEELING CONFIDENT? START YOUR NEXT PROJECT/ ¿SE SIENTE CONFIADO? INICIE SU PRÓXIMO PROYECTO

• Visit lowes.com for more information./Visite lowes.com para obtener más información.



Printed in China
Impreso en China
GGL12101

SAFETY INFORMATION/INFORMACIÓN DE SEGURIDAD

READ AND SAVE THESE INSTRUCTIONS.
LEA Y GUARDE ESTAS INSTRUCCIONES.

WARNING/ADVERTENCIA

- These portable lamps have a polarized plug (one blade is wider than the other) as a safety feature to reduce the risk of electric shock. This plug will fit in a polarized outlet only one way. If it does not fit fully in the outlet, reverse the plug. If it still does not fit, contact a qualified electrician. NEVER use with an extension cord unless the plug can be fully inserted. DO NOT alter the plug./Estas lámparas portátiles tienen un enchufe polarizado (una clavija es más ancha que la otra) como característica de seguridad para reducir el riesgo de descargas eléctricas. Este enchufe se inserta en un tomacorriente de una sola manera. Si el enchufe no encaja por completo en el tomacorriente, invierta el enchufe. Si aún no encaja, póngase en contacto con un electricista calificado. NUNCA utilice este producto con una extensión eléctrica a menos que el enchufe pueda insertarse completamente. NO modifique el enchufe.
- Always unplug this product before replacing bulbs./Siempre desenchufe el producto antes de reemplazar las bombillas.
- To reduce the risk of electric shock, DO NOT use the product if power cord is frayed or broken./Para reducir el riesgo de descargas eléctricas, NO use el producto si el cable de alimentación está deshilachado o roto.
- DO NOT use bulbs having a wattage greater than the maximum value stated on the fixture. The use of bulbs with higher wattage than specified will increase temperatures and risk of fire./NO utilice bombillas de un vataje mayor que el valor máximo establecido en la lámpara. La utilización de bombillas cuyo vataje sea mayor que el especificado incrementará la temperatura y causará riesgos de incendio.
- When replacing bulb, please allow bulb to cool down before touching./Cuando reemplace la bombilla, deje que esta se enfríe antes de tocarla.

CARE AND MAINTENANCE/CAUIDADO Y MANTENIMIENTO

- Clean only with a dry, soft cloth. DO NOT use abrasive cleaners./Limpie solo con un paño suave y seco. No use limpiadores abrasivos.
- Bulb Replacement: Use a standard-base 9.5-watt LED bulb or CFL/incandescent equivalent./Reemplazo de la bombilla: use una bombilla LED de 9,5 vatios de base estándar o una bombilla incandescente o CFL equivalente.

TROUBLESHOOTING/SOLUCIÓN DE PROBLEMAS

PROBLEM PROBLEMA	POSSIBLE CAUSE CAUSA POSIBLE	CORRECTIVE ACTION ACCIÓN CORRECTIVA
Light does not come on initially or no longer comes on. La luz no se enciende inicialmente o ya no se enciende.	1. Bulb is burned out./La bombilla está quemada. 2. Power is OFF./NO hay alimentación. 3. Lamp is not plugged in./La lámpara no está enchufada.	1. Replace bulb./Reemplace la bombilla. 2. Make sure power supply is ON./Asegúrese de que haya suministro de electricidad. 3. Plug lamp into outlet./Enchufe la lámpara en el tomacorriente.

PREPARATION/PREPARACIÓN

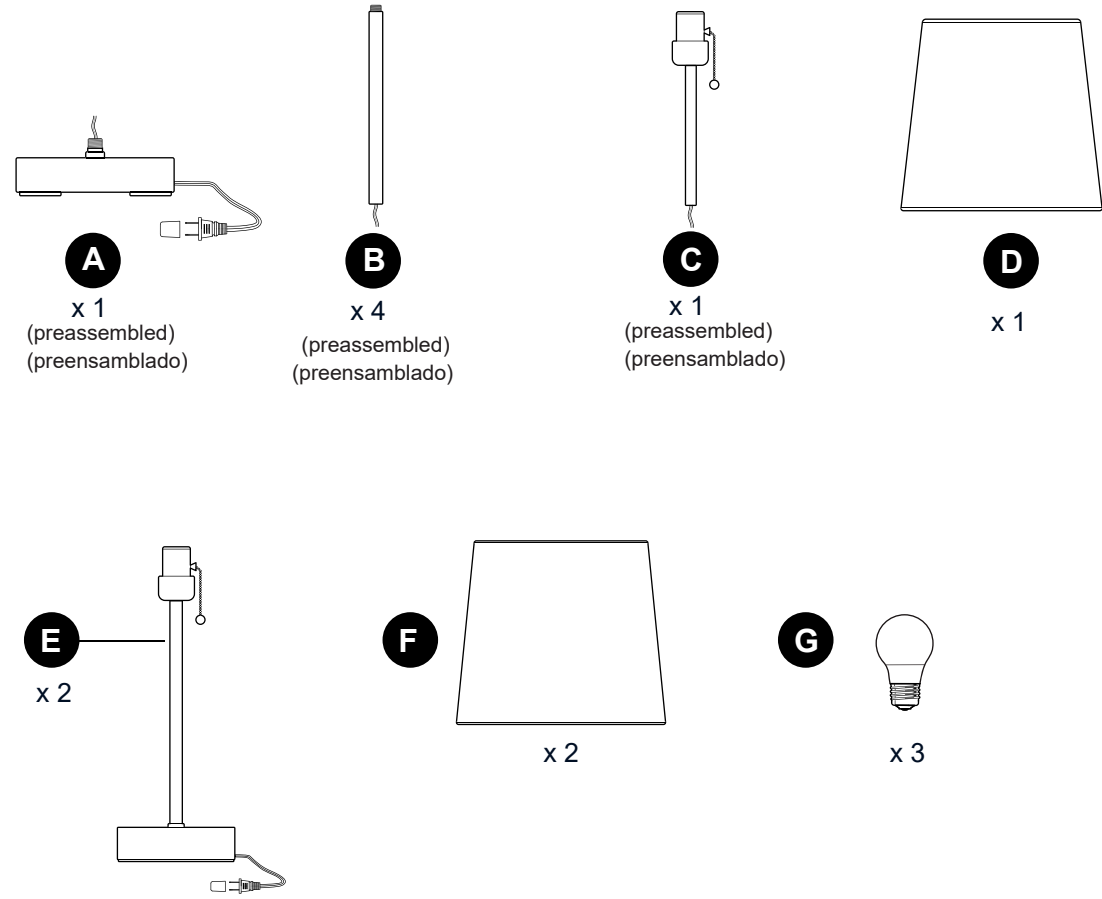
Before beginning installation of product, make sure all parts are present. Compare parts with package contents list. If any part is missing or damaged, do not attempt to assemble, install or operate the product.

Antes de comenzar a instalar el producto, asegúrese de tener todas las piezas. Compare las piezas con la lista del contenido del paquete. No intente ensamblar, instalar ni usar el producto si falta alguna pieza o si están dañadas.

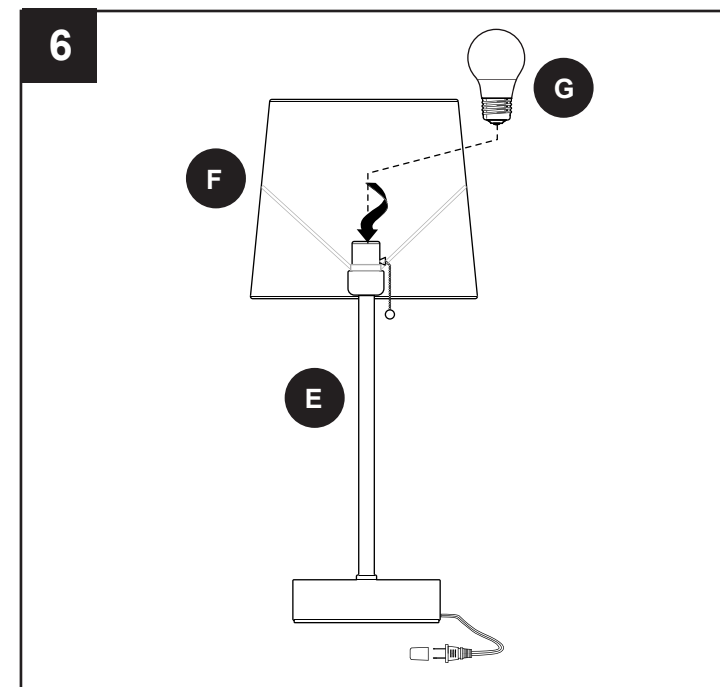
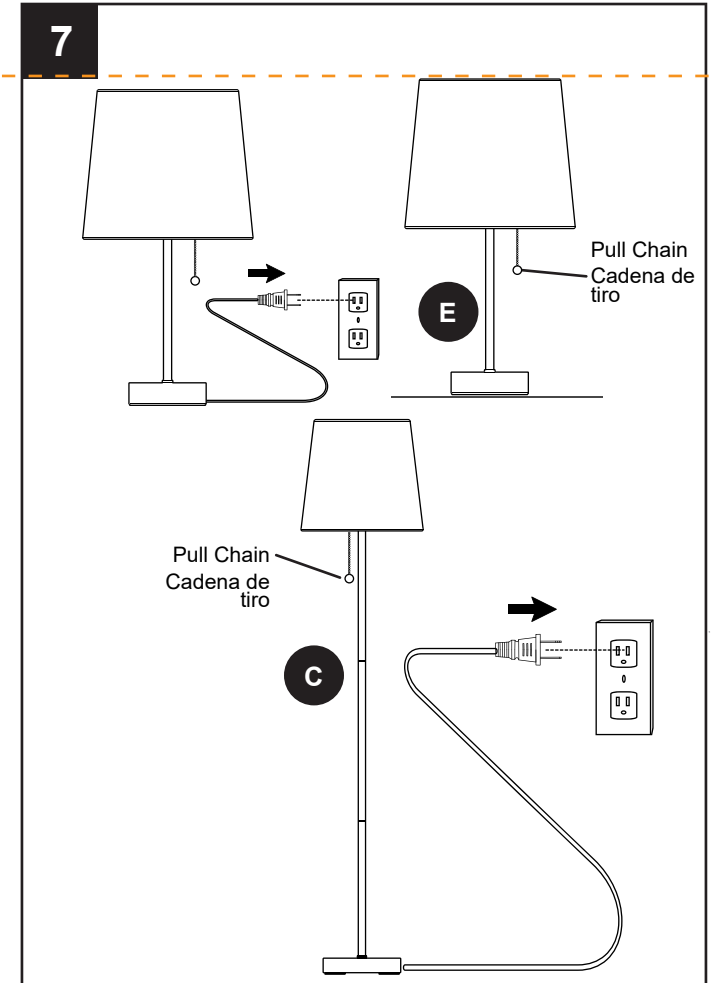
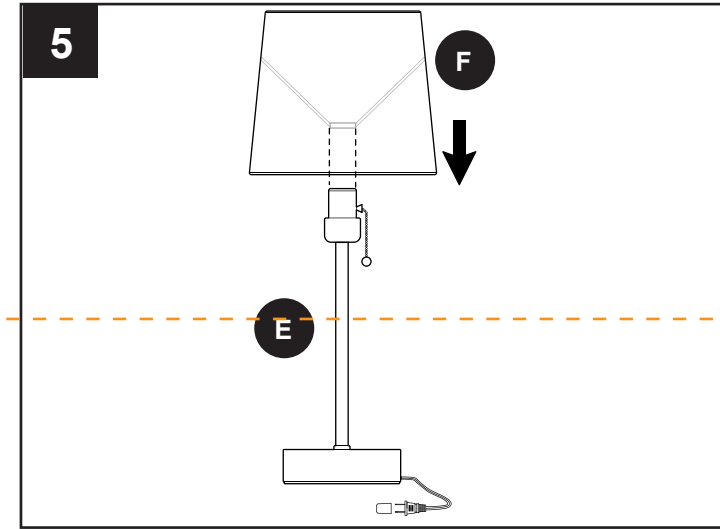
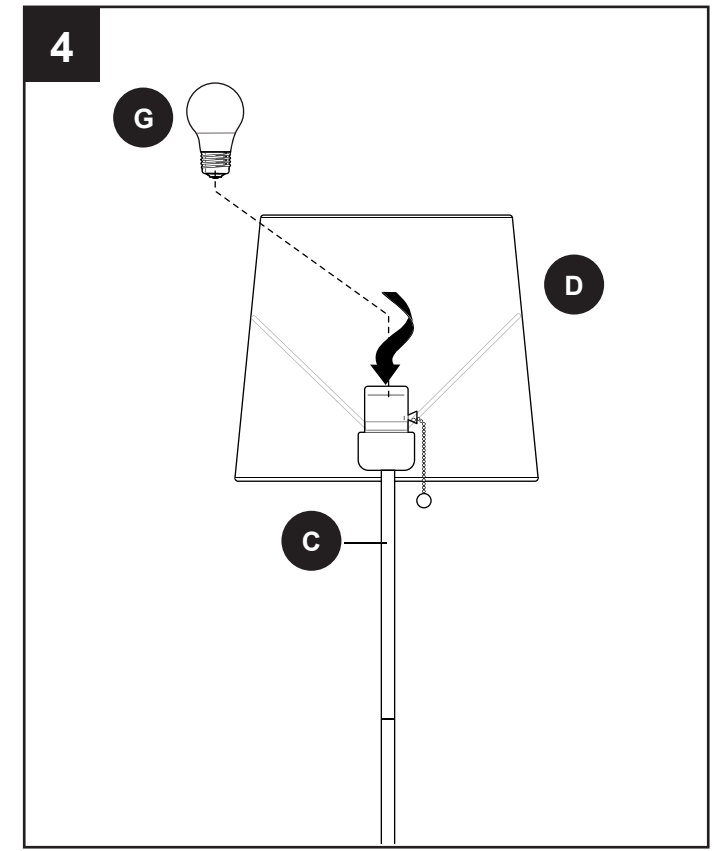
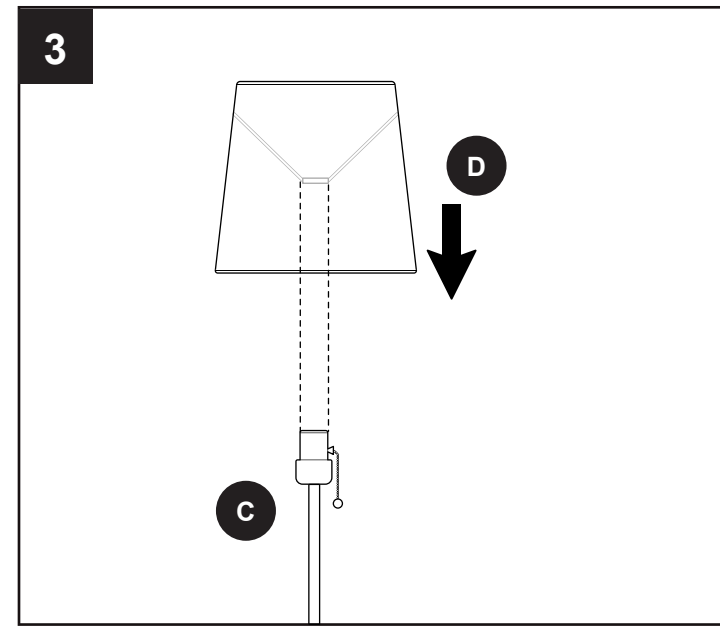
Estimated Assembly Time: 15 minutes.
NO TOOLS REQUIRED

Tiempo estimado de ensamblaje: 15 minutos.
NO SE NECESITAN HERRAMIENTAS

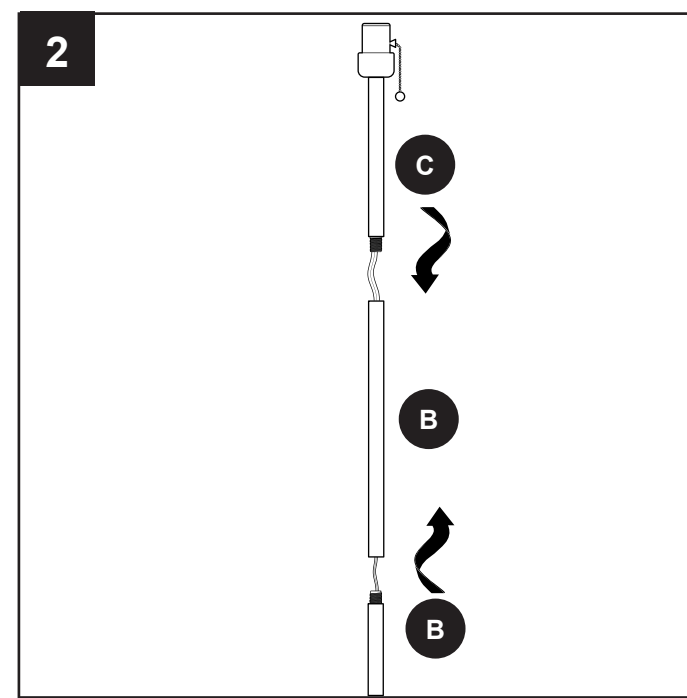
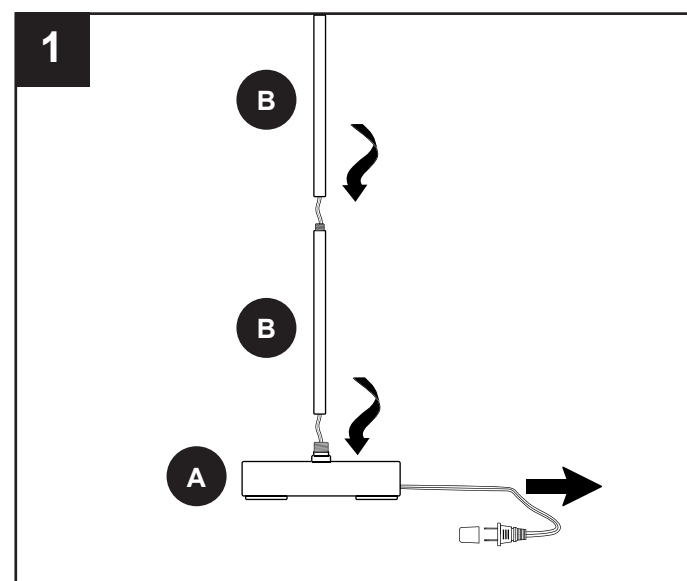
PACKAGE CONTENTS/CONTENIDO DEL PAQUETE



INSTALLATION OVERVIEW/DESCRIPCIÓN GENERAL DE LA INSTALACIÓN



INSTALLATION OVERVIEW/DESCRIPCIÓN GENERAL DE LA INSTALACIÓN



Keep cord taut, ensuring it does not get tangled or pinched.
Mantenga el cable tenso y asegúrese que no se enrede o se quede apretado.

Repeat steps 5 and 6 for second table lamp.
Repita los pasos 5 y 6 para la segunda lámpara de mesa.

Use preassembled pull chain on E and C to turn light ON/OFF.
Use la cadena de tiro preensamblada en E y C para ENCENDER y APAGAR la luz.