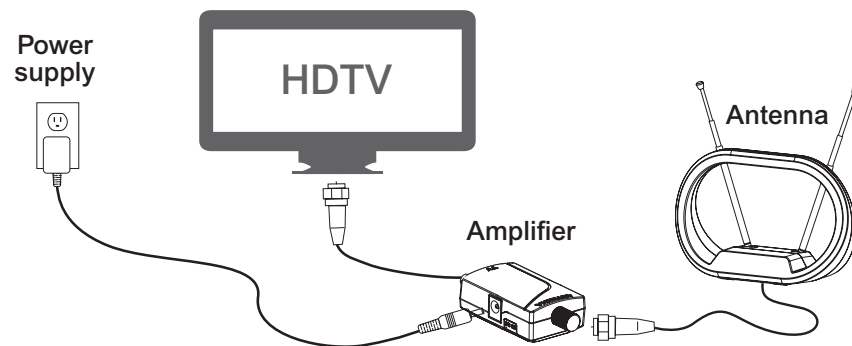


Indoor HDTV Antenna Amplifier User Manual

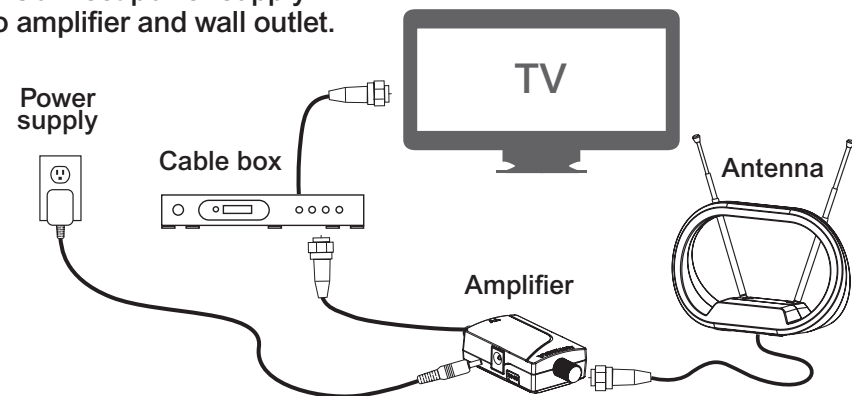


Connect

Connect antenna to amplifier
and then amplifier to TV.



Connect power supply
to amplifier and wall outlet.



Scan

Perform TV channel scan.



1. Open the TV's *setup* or *settings* menu.
2. Select *scan*, *autotune*, *channel search* or *channel scan*.
3. Wait for the TV to complete the channel scan.

Tip 1: Consult the TV manual or contact the TV's manufacturer for detailed instructions.

Tip 2: Scan for channels anytime you move the antenna.

**QUESTIONS? ISSUES?
CALL OUR U.S.-BASED EXPERTS AT
1-800-654-8483**

Helpful Antenna Tips

Maximize the number of channels by testing the antenna in several locations. **Be sure to run a TV channel scan** in each position. Refer to your TV's instruction manual if necessary.

Position the antenna as high as possible or near a window for best performance.

Visit www.antennaweb.org to determine the available television stations and broadcast tower locations in your area.

**SCAN
CHANNELS**

**YOU MUST PERFORM A
CHANNEL SCAN AFTER
INSTALLATION.**



Please call before
returning to store

Questions? Contact our U.S.-
based Consumer Care at 1-800-
654-8483 between 7AM-8PM, M-F,
Central Time.

See reverse for easy-to-follow instructions
and exclusive deals.

UltraPro™

MADE IN TAIWAN

GE is a trademark of General Electric Company and is under license by Jasco Products Company LLC, 10 E. Memorial Rd., Oklahoma City, OK 73114.

This Jasco product comes with a limited-lifetime warranty. Visit www.byjasco.com for warranty details.

Questions? Contact our U.S.-based Consumer Care at 1-800-654-8483 between 7AM-8PM, M-F, Central Time.

For product patent information, visit www.byjasco.com/patents.

42178 v3 01/23



byjasco.com/recycle
paper made from 25%
post consumer waste

Thank you for your purchase!



Instructions made easy

Read instructions or watch easy-to-follow video.

Scan code or visit byjasco.com/42178i



Register your product

Receive exclusive deals and register your product.

Scan code or visit byjasco.com/deals



Enhance your home entertainment experience at byjasco.com/ce.



Like our product?

Leave a review on your favorite retailer website or amazon.com.

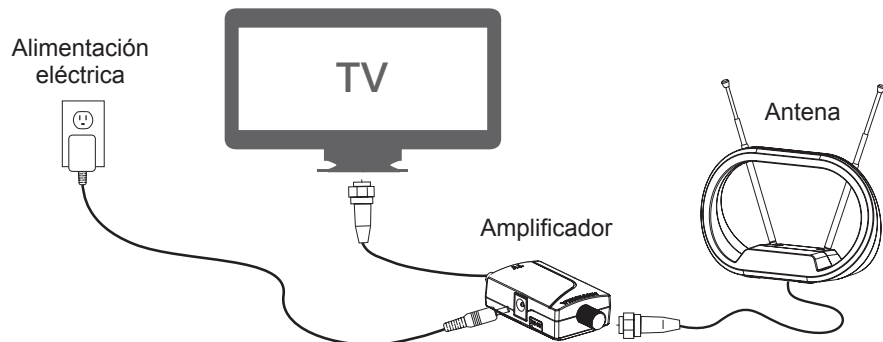


Having problems?

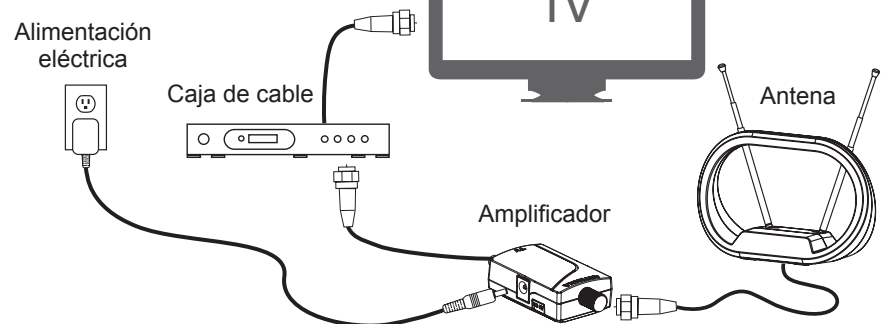
Let us know how we can help. Call 1-800-654-8483 between 7AM-8PM, M-F, Central Time.

Conectar

Conecte la antena al amplificador y este al TV.

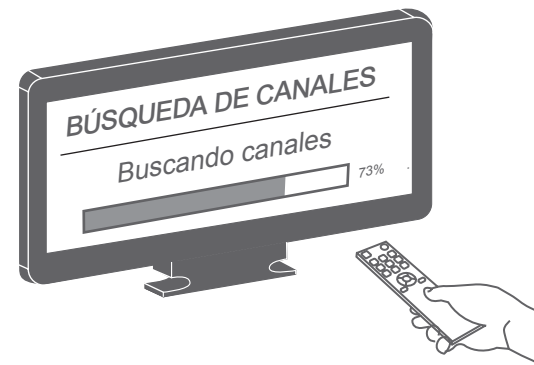


Conecte la alimentación eléctrica al amplificador. Enchufe la alimentación eléctrica en un tomacorriente de pared.



Buscar

Realice una búsqueda de canales para su



1. Abra la configuración (setup) del TV o el menú configuración (settings).
2. Seleccione buscar (scan), autoajuste (autotune), búsqueda de canales (channel search) o escaneo de canales (channel scan).
3. Espere que el TV complete la búsqueda de canales.

Sugerencia 1: Consulte el manual de su TV o comuníquese con el fabricante del TV para obtener instrucciones detalladas.

Sugerencia 2: Vuelva a buscar los canales cada vez que mueva la antena.

¿PREGUNTAS? ¿PROBLEMAS?
CONTACTE CON NUESTROS EXPERTOS AL
1-800-654-8483

Consejos útiles con respecto a la antena

Optimice la cantidad de canales al colocar la antena en diversas ubicaciones. Asegúrese de realizar una nueva búsqueda de canales de TV en cada posición. Consulte el manual de instrucciones de su TV de ser necesario.

Posicione la antena a la mayor altura posible o cerca de una ventana para garantizar su funcionamiento óptimo.

Visite www.antennaweb.org o www.dtv.gov para determinar las estaciones televisivas disponibles y la ubicación de las torres de transmisión de su zona.

DEBE REALIZAR UNA BÚSQUDA DE CANALES DESPUÉS DE LA INSTALACIÓN.

CÓMO BUSCAR CANALES

CONSULTE EL MANUAL DEL TV PARA VER LAS INSTRUCCIONES DE BÚSQUDA O COMUNIQUESE CON EL FABRICANTE DEL TV.



Llame antes de devolver a la tienda

¿Tiene preguntas? Comuníquese con nuestro Servicio al consumidor con sede en EE. UU. al 1-800-654-8483 entre las 7 a. m. y las 8 p. m., hora del centro.

HECHO EN TAIWAN

GE es una marca comercial de General Electric Company con licencia otorgada a Jasco Products Company LLC, 10 E. Memorial Rd., Oklahoma City, OK 73114.

Este producto de Jasco tiene una garantía de por vida limitada. Visite www.byjasco.com para conocer los detalles de la garantía.

¿Tiene preguntas? Comuníquese con nuestro Servicio al consumidor con sede en EE. UU. al 1-800-654-8483 entre las 7 a. m. y las 8 p. m., hora del centro.

Para obtener información sobre patentes de productos, visite www.byjasco.com/patents.