

EN



### Before You Start

- ⚠ Please read all instructions carefully.
- ⚠ Retain instructions for future reference.
- ⚠ Separate and count all parts and hardware.
- ⚠ Read through each step carefully and follow the proper order.
- ⚠ We recommend that, where possible, all items are assembled near to the area in which they will be placed in use, to avoid moving the product unnecessarily once assembled.
- ⚠ Always place the product on a flat, steady and stable surface.
- ⚠ Keep all small parts and packaging materials for this product away from babies and children as they potentially pose a serious choking hazard.

DE



### Vor dem Beginnen

- ⚠ Bitte lesen Sie alle Anweisungen sorgfältig durch.
- ⚠ Bewahren Sie die Anweisungen zur zukünftigen Verwendung auf.
- ⚠ Überprüfen Sie, ob alle Teile und Zubehörteile vorhanden sind.
- ⚠ Lesen Sie jeden Schritt sorgfältig durch und befolgen Sie die richtige Reihenfolge.
- ⚠ Wir empfehlen, alle Teile möglichst in der Nähe des Aufstellungsortes zu montieren, um unnötige Bewegungen nach der Montage zu vermeiden.
- ⚠ Stellen Sie den Artikel immer auf eine ebene, feste und stabile Fläche.
- ⚠ Halten Sie alle kleinen Teile und Verpackungsmaterialien fern von Babys und Kindern, ansonsten besteht Erstickengefahr.

FR



### Avant de Commencer


- ⚠ Veuillez lire attentivement toutes les instructions.
- ⚠ Conservez les instructions pour vous y référer ultérieurement.
- ⚠ Vérifiez toutes les pièces et les accessoires.
- ⚠ Lisez attentivement chaque étape et suivez l'ordre correct.
- ⚠ Nous recommandons que, dans la mesure du possible, tous les produits soient assemblés à proximité de la zone où ils seront utilisés, afin d'éviter tout déplacement inutile du produit une fois assemblé.
- ⚠ Placez toujours le produit sur une surface plane et stable.
- ⚠ Conservez toutes les petites pièces de ce produit et les matériaux d'emballage hors de portée des bébés et des enfants, car ils pourraient présenter un risque d'étouffement.

ES



### Antes de Empezar

- ⚠ Lea atentamente todas las instrucciones.
- ⚠ Conserve las instrucciones para futuras consultas.
- ⚠ Separe y cuente todas las piezas y los accesorios.
- ⚠ Lea detenidamente cada paso y siga el orden correcto.
- ⚠ Recomendamos que, siempre que sea posible, todos los elementos se monten cerca de la zona en la que se van a utilizar, para evitar mover el producto innecesariamente una vez montado.
- ⚠ Coloque siempre el producto sobre una superficie plana, estable y firme.
- ⚠ Mantenga todas las piezas pequeñas y los materiales de embalaje de este producto lejos de los bebés y los niños, ya que pueden representar un grave riesgo de asfixia.



3-Piece Patio Bar Table Set  
 3-teiliges Garten Bartisch-Set  
 Ensemble de Table de Bar 3 PCS  
 Juego de Mesa de Bar de 3 Piezas  
 Set di Tavolo da Bar per Patio a 3 Pezzi  
 3-częściowy ogrodowy zestaw mebli  
 3-Delige Patio Bar Tafel Set

**Parts for table / Teile des Tisches / Pièces de la Table / Piezas de la Mesa / Parti per tavolo / Części stołu / Onderdelen voor tafel**

Check and make sure you get the components on the list, contact us for any missing.

/Überprüfen Sie und stellen Sie sicher, dass Sie die Komponenten auf der Liste erhalten, kontaktieren Sie uns für jede fehlende.

/Vérifiez et assurez-vous que vous obtenez les composants de la liste, veuillez nous contacter pour toute pièce manquante.

/Compruebe y asegúrese de obtener los componentes de la lista, póngase en contacto con nosotros para cualquier falta.

/Controllare e assicurarsi di avere le parti indicate nella lista, contattandoci per eventuali mancanze.

/Sprawdź i upewnij się, że otrzymałeś komponenty z listy, skontaktuj się z nami w sprawie brakujących.

/Controleer en zorg ervoor dat je de onderdelen op de lijst krijgt, neem contact met ons op als er onderdelen ontbreken.

**TT X1**



**TL X4**



**TB X4**



**TR X4**

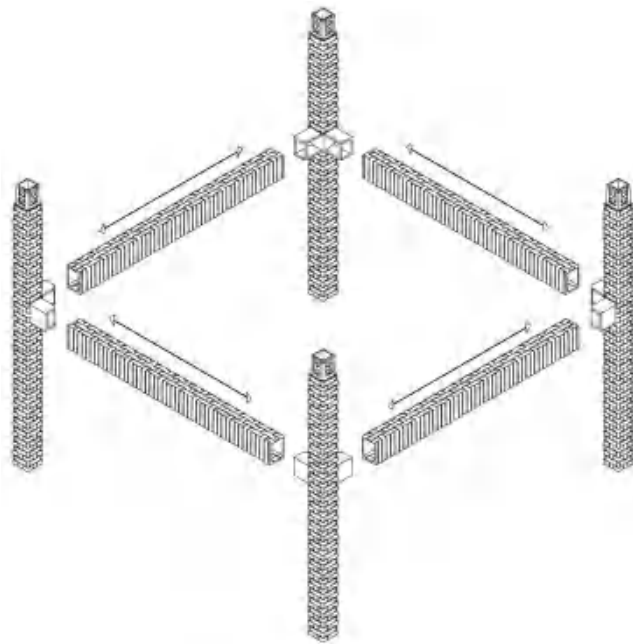
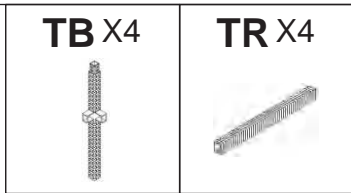


**TP X4**

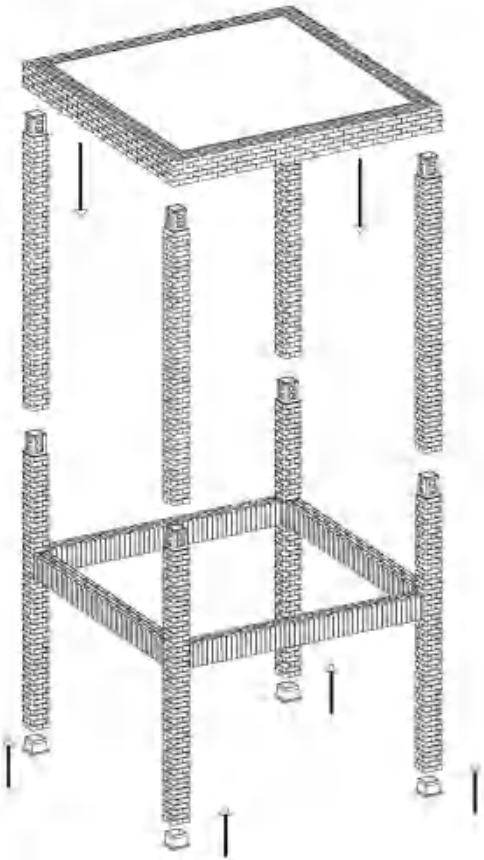



**Assembly steps for table**  
**/ Montageschritte für Tisch**  
**/ Étapes de l'Assemblage de la Table**  
**/ Pasos de Montaje de la Mesa**  
**/ Passi di montaggio per tavolo**  
**/ Etapy montażu stołu**  
**/Montage stappen voor tafel**

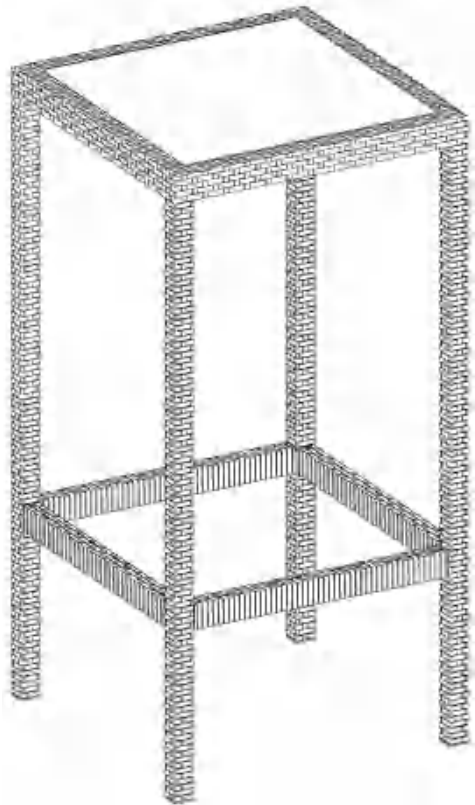
1



2



Finish / Abgeschlossen / Terminé  
/ Terminado / Finito / Gotowe / Afwerking



**Parts for chairs / Teile der Stühle / Pièces de la Chaise / Piezas de las Sillas / Parti per sedie / Części krzesel / Onderdelen voor stoelen**

Check and make sure you get the components on the list, contact us for any missing.

/Überprüfen Sie und stellen Sie sicher, dass Sie die Komponenten auf der Liste erhalten, kontaktieren Sie uns für jede fehlende.

/Vérifiez et assurez-vous que vous obtenez les composants de la liste, veuillez nous contacter pour tout manque.


/Compruebe y asegúrese de obtener los componentes de la lista, póngase en contacto con nosotros para cualquier falta.

/Controllare e assicurarsi di avere le parti indicate nella lista, contattandoci per eventuali mancanze.

/Sprawdź i upewnij się, że otrzymałeś elementy z listy, skontaktuj się z nami w sprawie brakujących elementów.

/Controleer en zorg ervoor dat je de onderdelen op de lijst krijgt, neem contact met ons op als er iets ontbreekt.

**B X2**



**S X2**



**P X4**



**P1 X4**



**L X2**



**R X2**



**A X16**



**M6\*15**

**H X1**



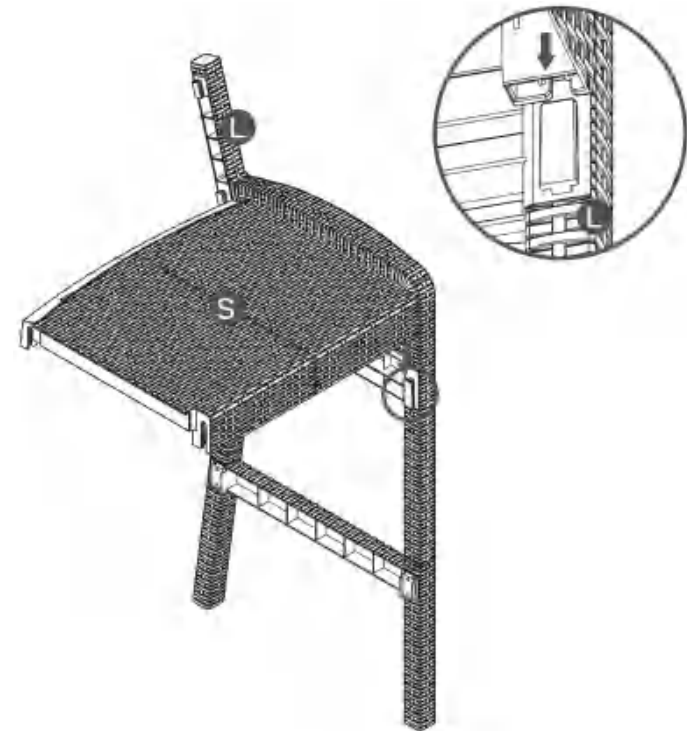
**Assembly steps for chairs**  
**/ Montageschritte für Stühle**  
**/ Étapes d'Assemblage des Chaises**  
**/ Pasos de Montaje de las Sillas**  
**/ Passi di montaggio per sedie**  
**/ Etapy montażu krzesel**  
**/ Montage stappen voor stoelen**

**1**

**S X1**


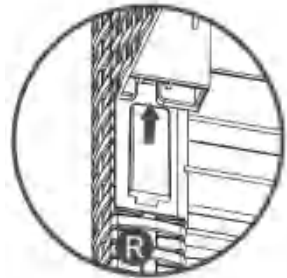


**L X1**




2

R X1

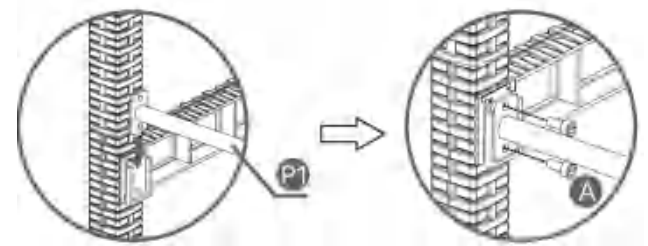
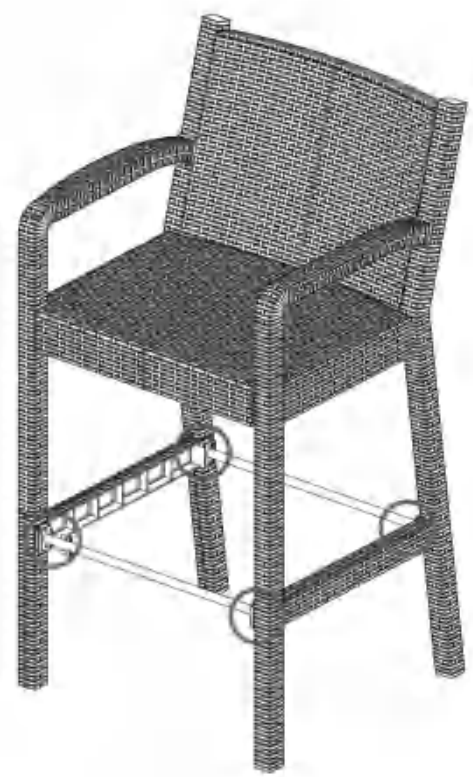
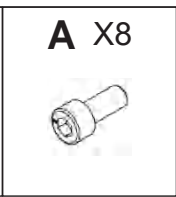
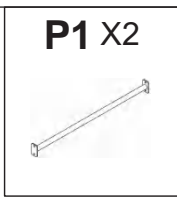


3

B X1



4



5

