SAFETY INFORMATION/CONSIGNES DE SÉCURITÉ/INFORMACIÓN DE SEGURIDAD

READ AND SAVE THESE INSTRUCTIONS.
VEUILLEZ LIRE ET CONSERVER CES INSTRUCTIONS.
LEA Y GUARDE ESTAS INSTRUCCIONES.

WARNING/AVERTISSEMENT/ADVERTENCIA

- This portable lamp has a polarized plug (one blade is wider than the other) as a safety feature to reduce the risk of electric shock. This plug will fit in a polarized outlet only one way. If it does not fit fully in the outlet, reverse the plug. If it still does not fit, contact a qualified electrician. NEVER use with an extension cord unless the plug can be fully inserted. DO NOT alter the plug./Ce luminaire portatif est muni d'une fiche polarisée (une lame est plus large que l'autre) afin de réduire les risques de choc électrique. Cette fiche ne peut être branchée sur une prise polarisée que dans un sens. Si la fiche ne peut être branchée sur la prise, inversez-la. Si elle ne s'insère toujours pas, faites appel à un électricien qualifié. N'utilisez JAMAIS une rallonge électrique, à moins que la fiche puisse être complètement insérée dans la prise. NE modifiez PAS la fiche./Esta lámpara portátil tiene un enchufe polarizado (una clavija es más ancha que la otra) como característica de seguridad para reducir el riesgo de descargas eléctricas. Este enchufe se inserta en un tomacorriente de una sola manera. Si el enchufe no encaja por completo en el tomacorriente, invierta el enchufe. Si aún no encaja, póngase en contacto con un electricista calificado. NUNCA utilice este producto con una extensión eléctrica a menos que el enchufe pueda insertarse completamente. NO modifique el enchufe.
- Always unplug this product before replacing bulbs./Débranchez toujours l'article avant de remplacer une ampoule./Siempre desenchufe el producto antes de reemplazar las bombillas.
- To reduce the risk of electric shock, DO NOT use the product if power cord is frayed or broken./Afin de réduire les risques de choc électrique, n'utilisez PAS le produit si le cordon d'alimentation est usé ou endommagé./Para reducir el riesgo de descargas eléctricas, NO use el producto si el cable de alimentación está deshilachado o roto.
- DO NOT use bulbs having a wattage greater than the maximum value stated on the fixture. The use of bulbs with higher wattage than specified will increase temperatures and risk of fire./N'utilisez PAS des ampoules de puissance supérieure à la puissance nominale indiquée sur le luminaire. L'utilisation d'ampoules de puissance supérieure à la puissance nominale augmentera la température et présentera un risque d'incendie./NO utilice bombillas de un vataje mayor que el valor máximo establecido en la lámpara. La utilización de bombillas cuyo vataje sea mayor que el especificado incrementará la temperatura y causará riesgos de incendio.
- When replacing bulb, please allow bulb to cool down before touching./Lorsque vous remplacez l'ampoule, laissez l'ampoule refroidir avant d'y toucher./Cuando reemplace la bombilla, deje que esta se enfríe antes de tocarla.

CARE AND MAINTENANCE/ENTRETIEN/CUIDADO Y MANTENIMIENTO

- Clean only with a dry, soft cloth. Do NOT use abrasive cleaners./Nettoyez l'article uniquement à l'aide d'un linge doux et sec. N'utilisez PAS de nettoyants abrasifs./Limpie solo con un paño suave y seco. No use limpiadores abrasivos.

TROUBLESHOOTING/DÉPANNAGE/SOLUCIÓN DE PROBLEMAS

PROBLEM PROBLÈME PROBLEMA	POSSIBLE CAUSE CAUSE POSSIBLE CAUSA POSIBLE	CORRECTIVE ACTION MESURE CORRECTIVE ACCIÓN CORRECTIVA
Light does not come on initially or no longer comes on. La lumière ne s'allume pas au départ ou elle ne s'allume plus. La luz no se enciende inicialmente o ya no se enciende.	1. Bulb is burned out./L'ampoule est grillée./ La bombilla está quemada. 2. Power is OFF./L'alimentation est COUPÉE./NO hay alimentación. 3. Lamp is not plugged in./Le luminaire n'est pas branché./La lámpara no está enchufada.	1. Replace bulb./Remplacez l'ampoule./ Reemplace la bombilla. 2. Make sure power supply is ON./Vérifiez l'alimentation électrique./Asegúrese de que haya suministro de electricidad. 3. Plug lamp into outlet./Branchez le luminaire sur une prise./Enchufe la lámpara en el tomacorriente.

PREPARATION/PRÉPARATION/PREPARACIÓN

Before beginning installation of product, make sure all parts are present. Compare parts with package contents list. If any part is missing or damaged, do not attempt to assemble, install or operate the product.

Avant de commencer l'installation de l'article, assurez-vous d'avoir toutes les pièces. Comparez le contenu de l'emballage avec la liste des pièces. S'il y a des pièces manquantes ou endommagées, ne tentez pas d'assembler, d'installer ni d'utiliser l'article.

Antes de comenzar a instalar el producto, asegúrese de tener todas las piezas. Compare las piezas con la lista del contenido del paquete. No intente ensamblar, instalar ni usar el producto si falta alguna pieza o si están dañadas.

Estimated Assembly Time: 5 - 10 minutes
NO TOOLS REQUIRED

Temps d'assemblage approximatif : 5 - 10 minutes
AUCUN OUTIL N'EST NÉCESSAIRE

Tiempo estimado de ensamblaje: 5 - 10 minutos
NO SE NECESITAN HERRAMIENTAS

WARRANTY/GARANTIE/GARANTÍA

The distributor warrants all of its lighting fixtures against defects in materials and workmanship for one (1) year from the date of purchase. If within this period the product is found to be defective, take a copy of the bill of sale as a proof of purchase and the product in its original carton to the place of purchase. The distributor will, at its option, repair, replace or refund the purchase price to the consumer. All costs of installation and removal of the fixture is the responsibility of the consumer. This warranty does not cover fixtures becoming defective due to misuse, accidental damage or improper handling and/or installation and specifically excludes liability for direct, incidental or consequential damages. As some states do not allow exclusions of limitations on an implied warranty, the above exclusion and limitation may not apply. This warranty gives you specific rights and you may also have other rights which may vary from state to state.
Le distributeur garantit tous ses luminaires contre les défauts de matériaux ou de fabrication pour une période de un (1) an à compter de la date d'achat. Si le produit se révèle défectueux durant cette période, ramenez-le dans son emballage d'origine à l'endroit où vous l'avez acheté et présentez une copie de votre reçu comme preuve d'achat. Le distributeur choisira de réparer ou de remplacer le produit, ou de rembourser l'équivalent du prix d'achat. Les frais d'installation et de retrait du luminaire incombent au consommateur. Cette garantie ne couvre pas les luminaires endommagés en raison d'un usage inapproprié, de dommages accidentels ou d'une manipulation ou d'une installation inadéquate, et elle exclut expressément toute responsabilité pour des dommages directs, accessoires ou consécutifs. Certains États ou certaines provinces ne permettent pas l'exclusion ou la limitation d'une garantie implicite, de sorte que les limitations ou exclusions mentionnées ci-dessus peuvent ne pas s'appliquer à vous. Cette garantie vous confère des droits précis. Il est possible que vous disposiez également d'autres droits, qui varient d'un État ou d'une province à l'autre.
El distribuidor garantiza que todos sus ensambles de iluminación están libres de defectos en los materiales y la mano de obra por un (1) año a contar de la fecha de compra. Si dentro de este período el producto presenta defectos, lleve una copia del recibo de venta como comprobante de la compra y el producto en su caja original al lugar donde lo compró. El distribuidor, a su elección, reparará, reemplazará o devolverá el monto original de la compra al comprador. Todos los costos de instalación y de extracción de la lámpara son de responsabilidad del comprador. Esta garantía no cubre lámparas dañadas debido al mal uso, daño accidental, manipulación y/o instalación inadecuada y excluye específicamente toda responsabilidad por daños directos, accidentales o resultantes. Debido a que algunos estados no permiten exclusiones o limitaciones en una garantía implícita, las exclusiones y limitaciones anteriores pueden no aplicarse en su caso. Esta garantía le otorga derechos específicos, pero podría tener también otros derechos que varían según el estado.

• Visit allenandroth.com for more information./Pour en savoir plus, visitez le site allenandroth.com./Visite allenandroth.com para obtener más información.

Printed in China
Imprimé en Chine
Impreso en China

allen + roth®

allen + roth® is a registered trademark of LF, LLC. All Rights Reserved.
allen + roth® est une marque de commerce déposée de LF, LLC. Tous droits réservés.
allen + roth® es una marca registrada de LF, LLC. Todos los derechos reservados.

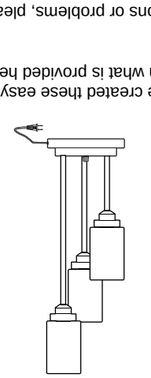

ITEM/ARTICLE/ARTÍCULO #0805597
#0847029

TABLE LAMP
LAMPE DE TABLE
LÁMPARA DE MESA

MODEL/MODÈLE/MODELO #TL04BZ
#TL04BNK

Thank you for purchasing this allen + roth product. We've created these easy-to-follow instructions to ensure you spend your time enjoying the product instead of putting it together. But, if you need more information than what is provided here, please visit Lowes.com, search the item number and refer to the Guides & Documents tab on the product's page.

If the item is no longer for sale, or if you have any questions or problems, please call our customer service department at 1-866-439-9800, 8 a.m. - 6 p.m., EST, Monday - Thursday, 8 a.m. - 5 p.m., EST, Friday.

Nous vous remercions d'avoir acheté cet article allen + roth. Nous avons rédigé des instructions faciles à suivre afin que vous puissiez assembler l'article sans tracas et en profiter le plus rapidement possible. Toutefois, si vous avez besoin d'informations supplémentaires, visitez le site Lowes.com, recherchez le numéro de l'article et consultez l'onglet « Guides & Documents » (guides et documents) sur la page de l'article.

Si l'article n'est plus en vente, ou si vous avez des questions ou des problèmes, veuillez communiquer avec notre service à la clientèle au 1 866 439-9800, entre 8 h et 18 h (HNE), du lundi au jeudi, ou entre 8 h et 17 h (HNE) le vendredi.

Gracias por comprar este producto allen + roth. Hemos creado estas instrucciones fáciles de seguir para garantizar que pase su tiempo disfrutando el producto en lugar de armándolo. No obstante, si necesita más información que la entregada aquí, visite Lowes.com, busque el número de artículo y consulte la pestaña Guides & Documents (Guías y documentos) en la página del producto.

Si el artículo ya no está a la venta o si tiene alguna pregunta o problema, llame a nuestro Departamento de Servicio al Cliente al 1-866-439-9800, de lunes a jueves de 8 a.m. a 6 p. m. hora estándar del este y los viernes de 8 a. m. a 5 p. m., hora estándar del Este.

EB1752

QUICK REFERENCE GUIDE/GUIDE DE RÉFÉRENCE RAPIDE/GUÍA DE REFERENCIA RÁPIDA

PACKAGE CONTENTS/CONTENU DE L'EMBALLAGE/CONTENIDO DEL PAQUETE

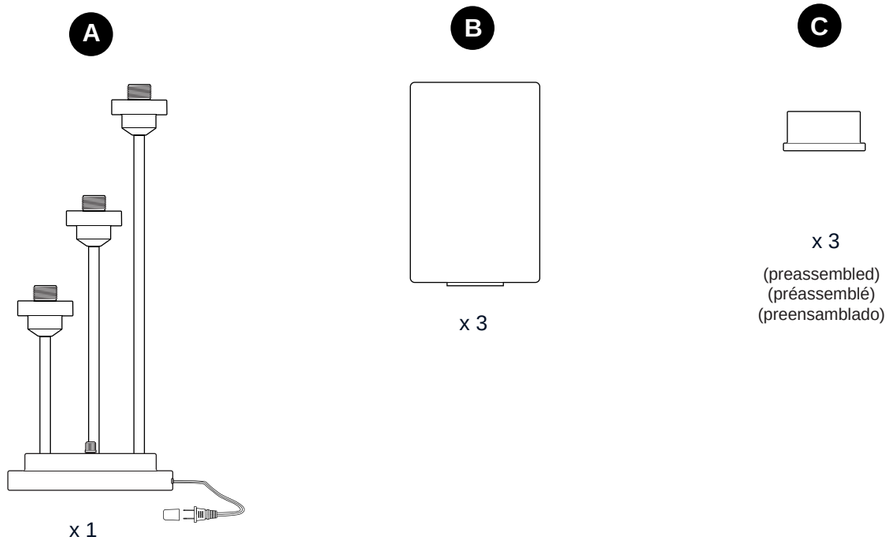

INSTALLATION OVERVIEW/APERÇU DE L'INSTALLATION/DESCRIPCIÓN GENERAL DE LA INSTALACIÓN

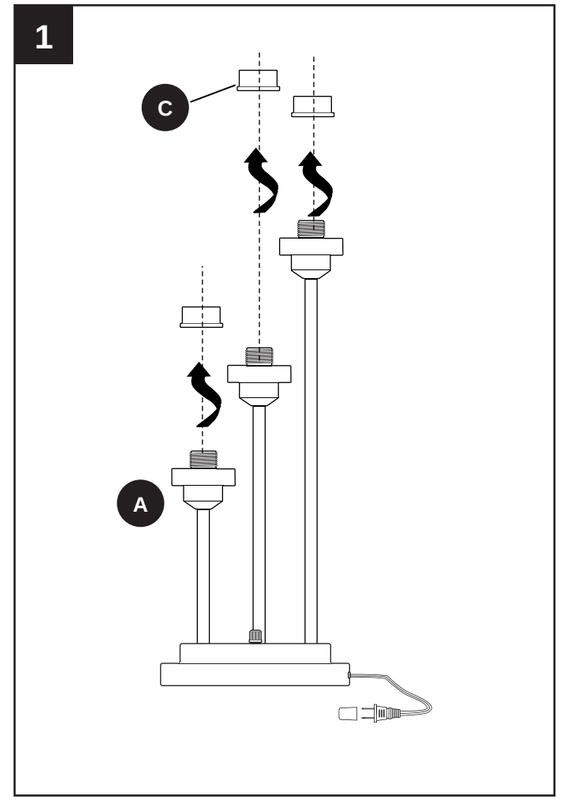

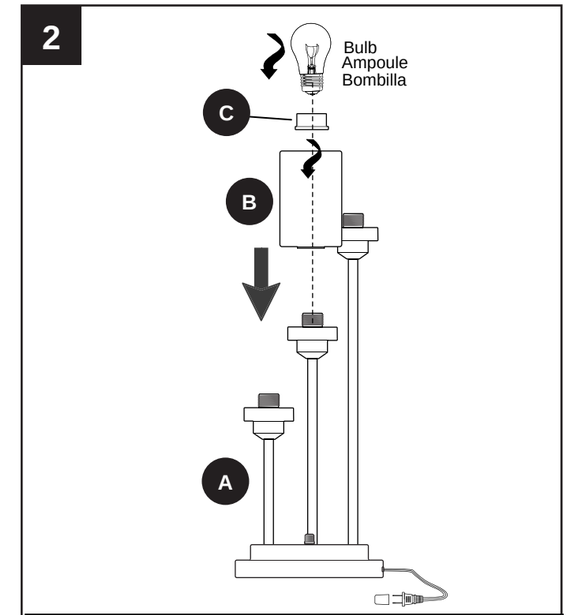

Install three standard-base bulbs (not included). Use 60-watt max. incandescent bulbs or CFL/LED equivalent.
Installez trois ampoules à culot standard (non incluses). Utilisez des ampoules à incandescence d'un maximum de 60 watts ou des ampoules fluocompactes ou à DEL équivalentes.
Instale tres bombillas de base estándar (no se incluyen). Use bombillas incandescentes de 60 vatios como máximo o bombillas CFL/LED equivalentes.

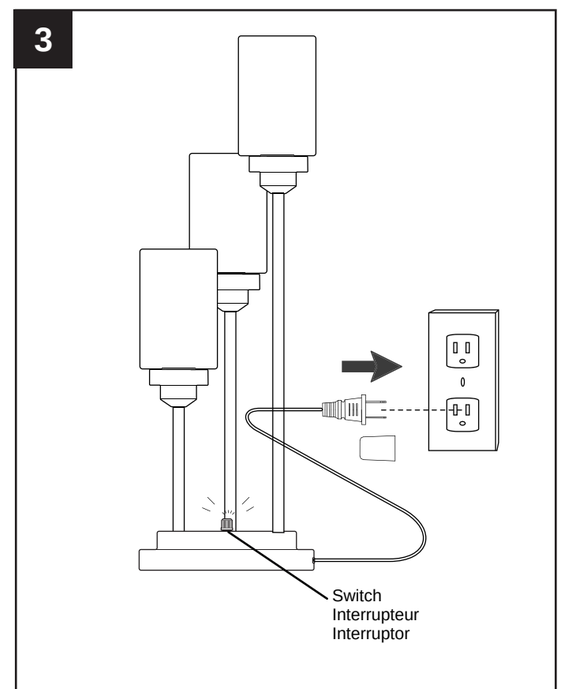

QUICK REFERENCE GUIDE/GUIDE DE RÉFÉRENCE RAPIDE/GUÍA DE REFERENCIA RÁPIDA